

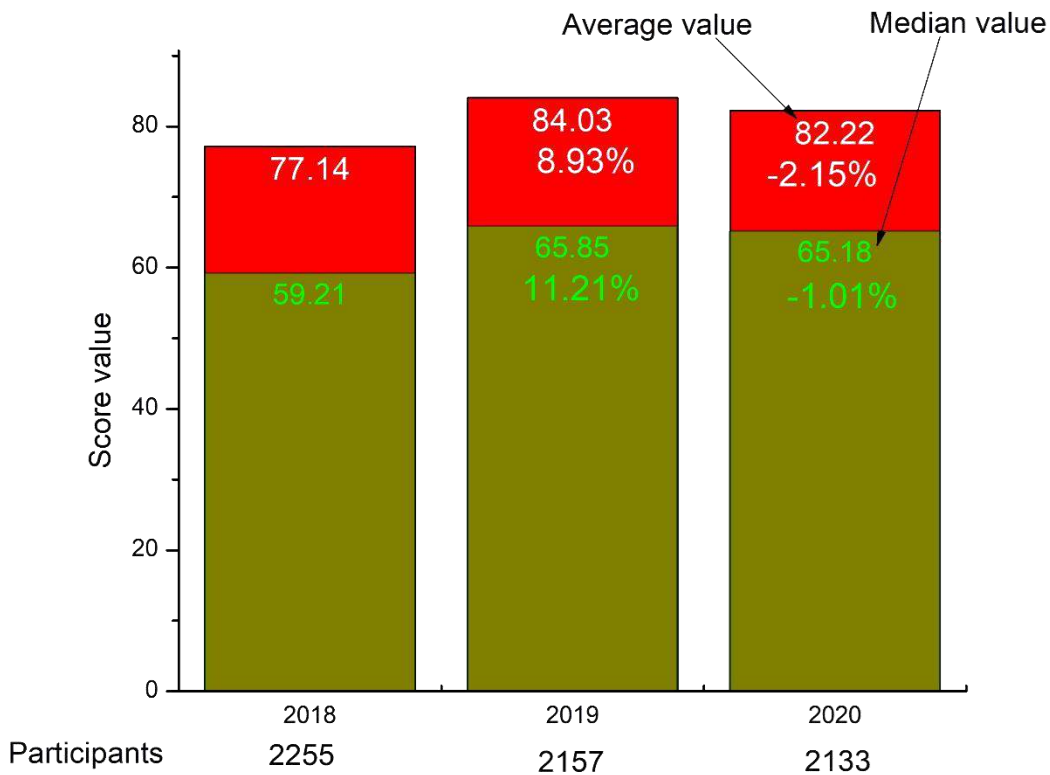
Анализ рейтинга НПР ЮФУ за 2018-2020 годы

Аршак Цатурян
к.х.н. с.н.с. НИИ ФОХ ЮФУ
Председатель рейтинговой комиссии

14.12.2021

Общие показатели рейтинга НПР ЮФУ

Средние и медианные значения балла рейтинга ЮФУ



Интервал распределений среднего балла рейтинга на структурных подразделениях



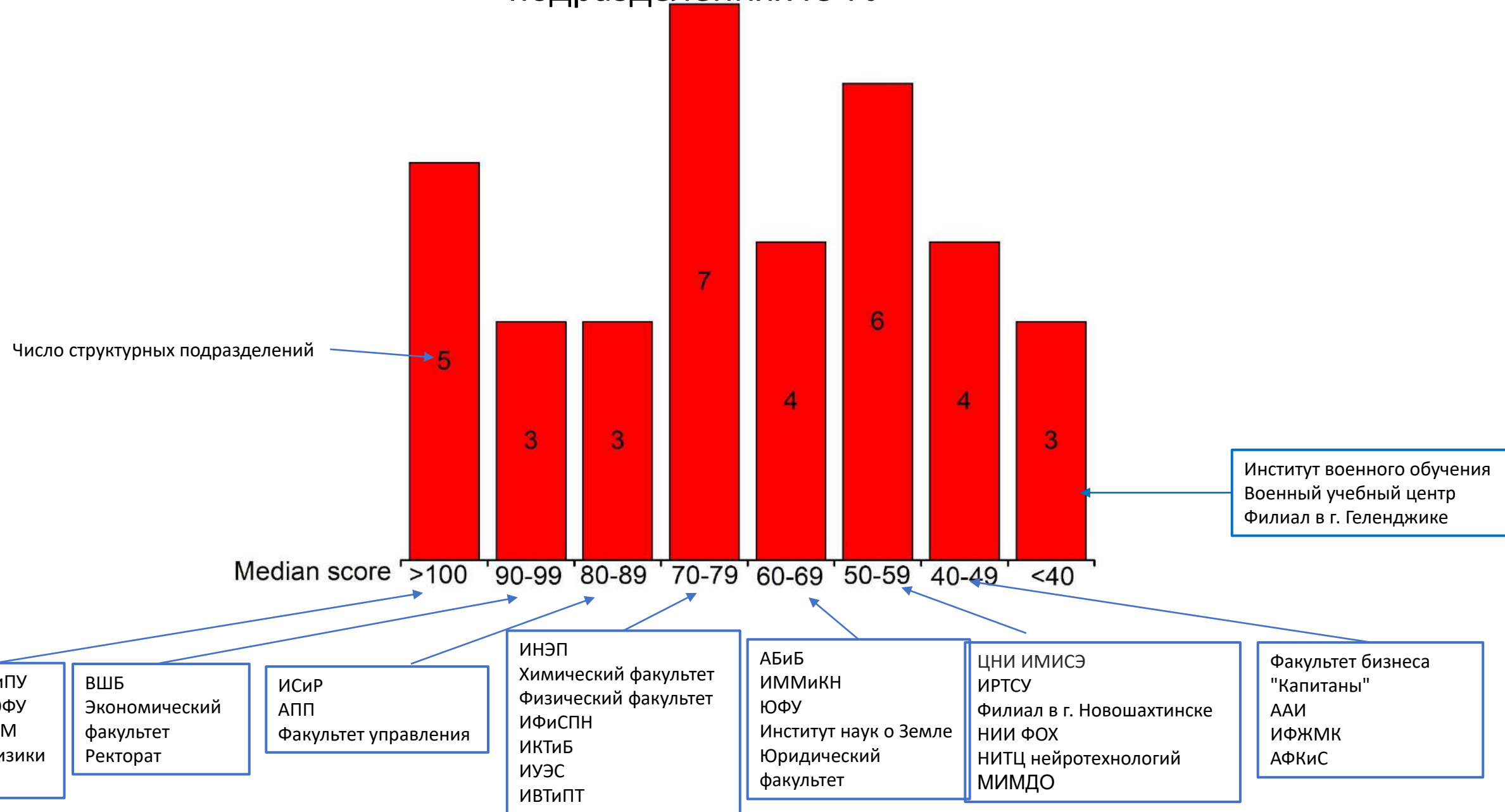
НИИ РиПУ
МИИ ИМ
РМЦ ЮФУ
ВШБ
НИИ Физики
Экономический факультет
ИСиР
ИНЭП
ИИМО

Химический факультет
Факультет Управления
Физический факультет
АПиП
АБиБ
ИММиКН
ИФиСПН
ИКТИБ
Институт наук о Земле

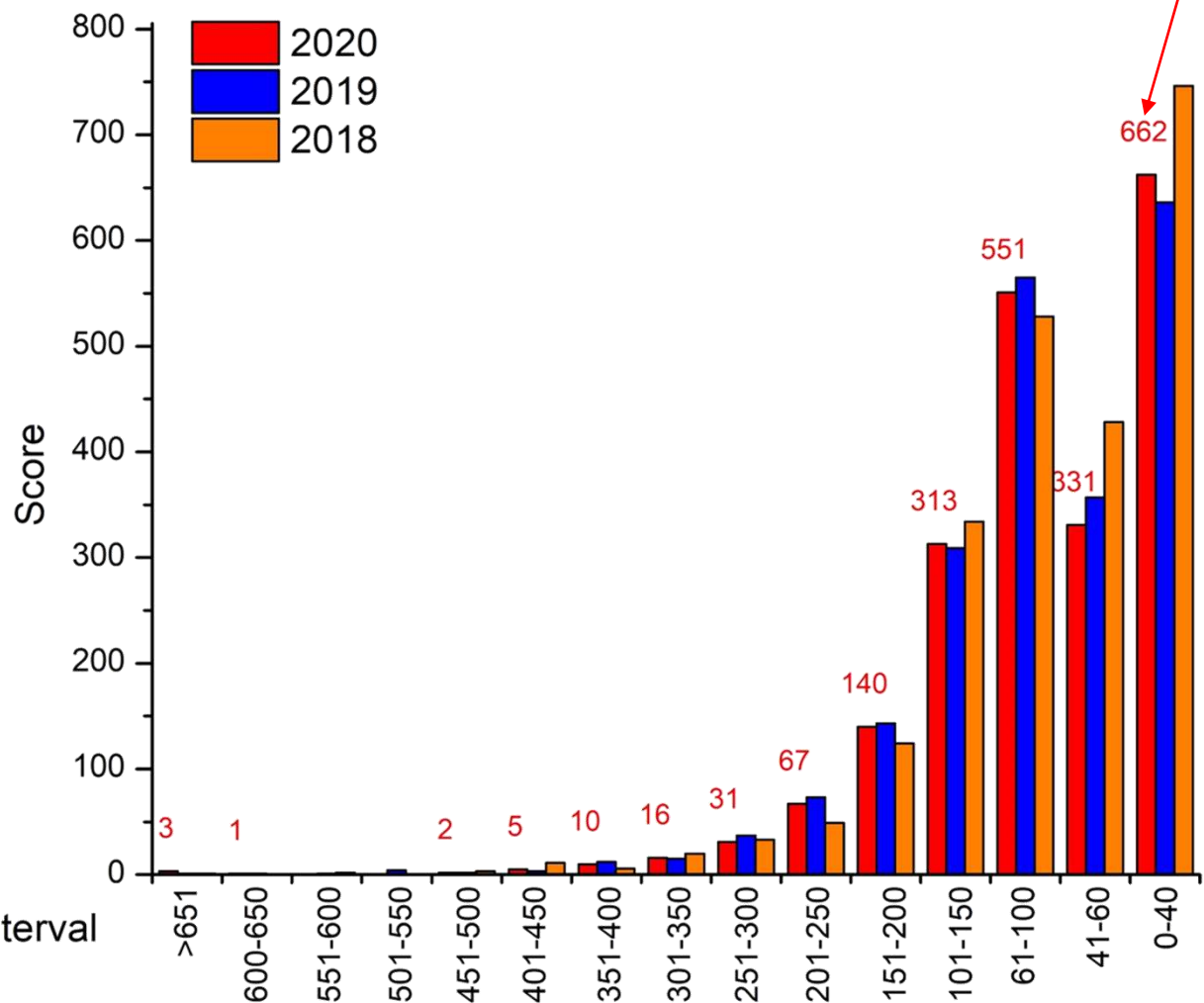
ИБТиПТ
НИИ ФОХ
Юридический факультет
ИУЭС
Ректорат
ИРТСУ
АФКиС
МИМДО

НИТЦ нейротехнологий
ИФЖМК
Филиал в г. Новошахтинске
ЦНИ ИМИСЭ
ААИ
Факультет бизнеса «Капитаны»
Филиал в г. Геленджике
Институт военного обучения
Военный учебный центр

Интервал распределений медианного значения балла рейтинга на структурных подразделениях ЮФУ

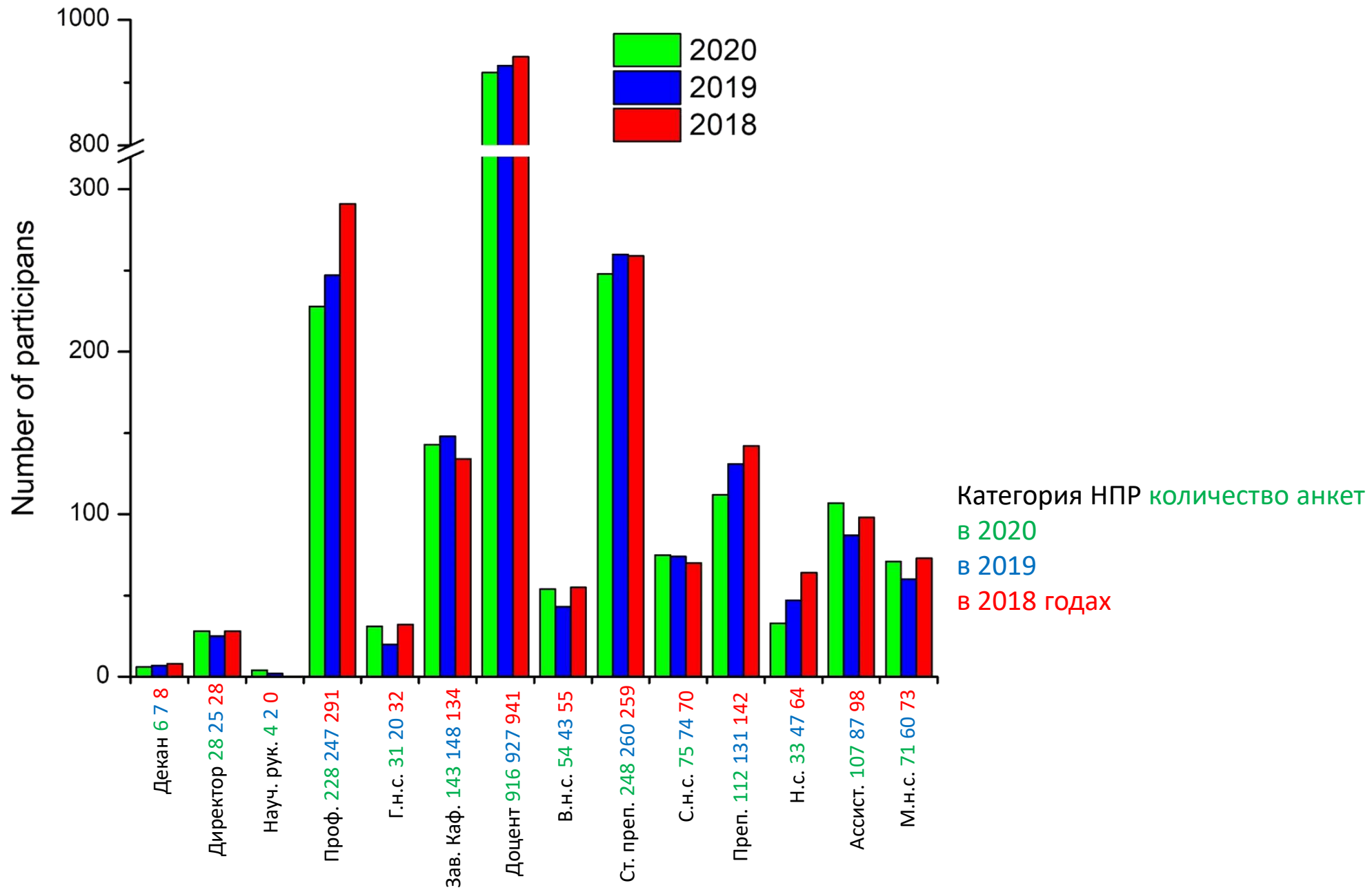


Интервалы распределения баллов в рейтинге НПР

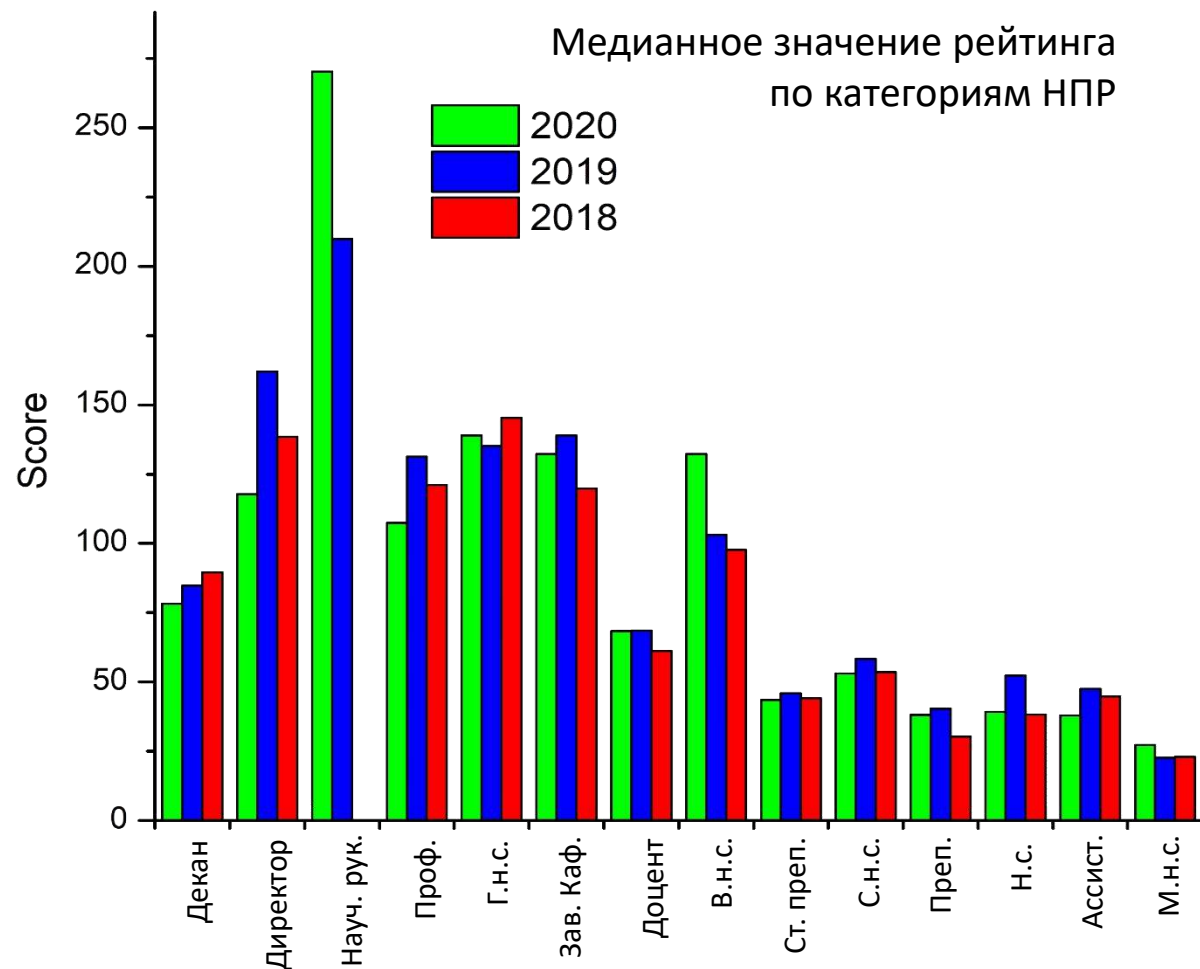
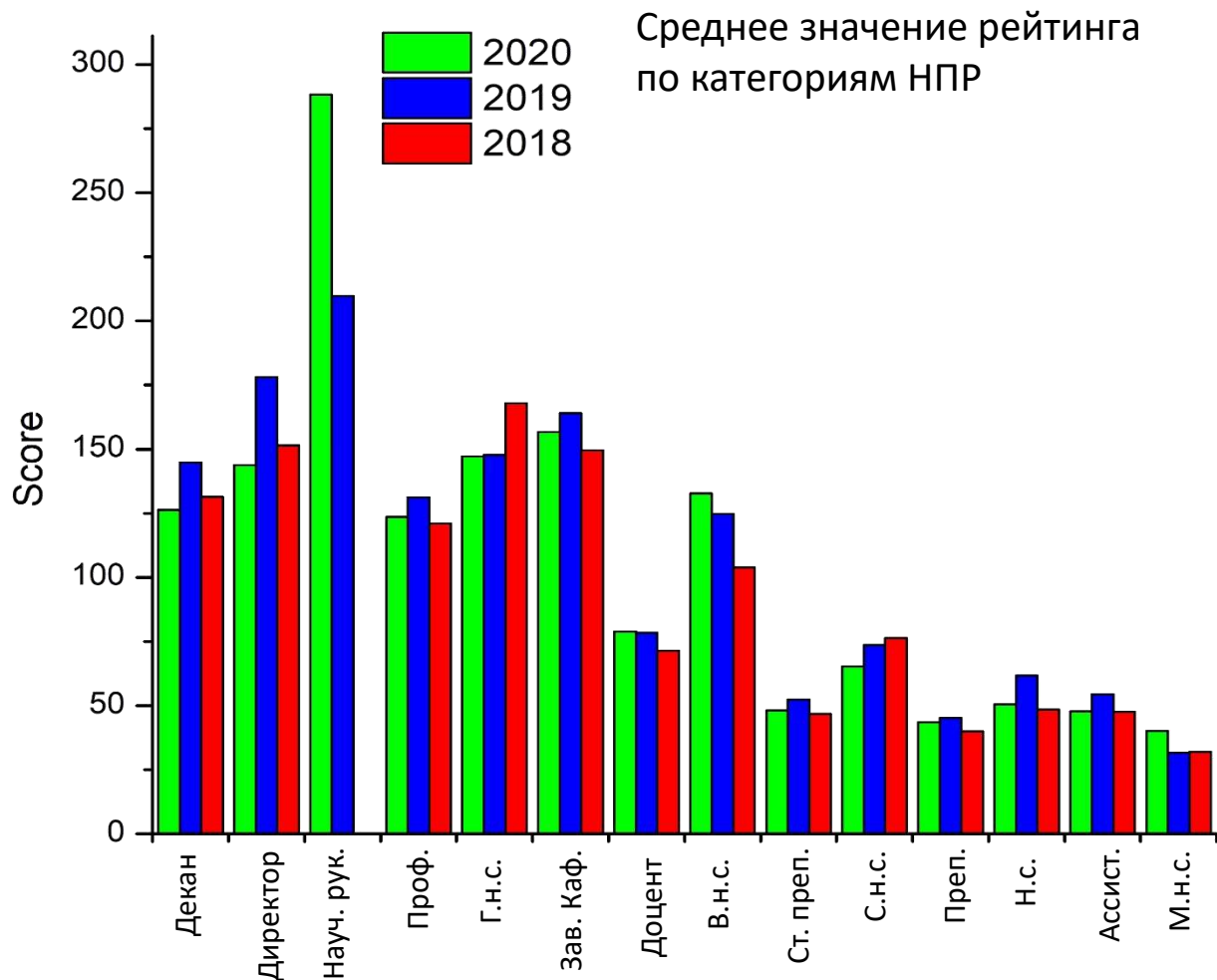


Структурное подразделение	Число анкет в интервале 0-40	Всего анкет	Доля
ИФЖМК	105	238	0.44
Военный учебный центр	58	60	0.97
ААИ	57	137	0.42
ИКТИБ	50	156	0.32
АБиБ	43	116	0.37
ИРТСУ	39	102	0.38
АПП	38	186	0.20
ИММиКН	38	135	0.28
НИИ ФОХ	22	53	0.42
Факультет химический	19	62	0.31
АФКиС	18	49	0.37
Факультет юридический	17	66	0.26
Институт наук о Земле	16	57	0.28
ИУЭС	14	72	0.19
НИИ физики	13	57	0.23
ИНЭП	11	69	0.16
МИМДО	11	28	0.39
Факультет управления	11	35	0.31
ИФиСПН	10	62	0.16
Факультет физический	10	73	0.14
Факультет экономический	10	73	0.14
Институт военного обучения	8	10	0.80
ИИМО	8	57	0.14
ИСиР	6	55	0.11
Филиал в г. Геленджике	6	8	0.75
ИВТиПТ	5	31	0.16
НИТЦ нейротехнологий	4	11	0.36
МИИ ИМ	3	14	0.21
ЦНИ ИМИСЭ	3	8	0.38
ВШБ	2	31	0.06
Филиал ЮФУ в г. Новошахтинске	2	8	0.25
НИИ РиПУ	1	3	0.33
РМЦ ЮФУ	1	2	0.50
Ректорат	1	3	0.33
СУНЦ ЮФО	1	2	0.50
Факультет бизнеса "Капитаны"	1	4	0.25
		2133	

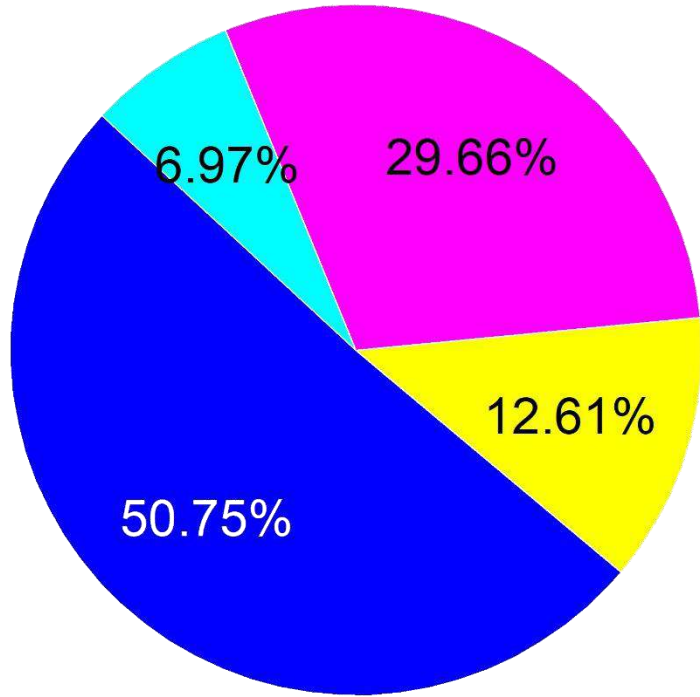
Число участников рейтинга по категориям НПР



Значения баллов рейтинга по категориям работников



Распределение баллов рейтинга по категория показателй



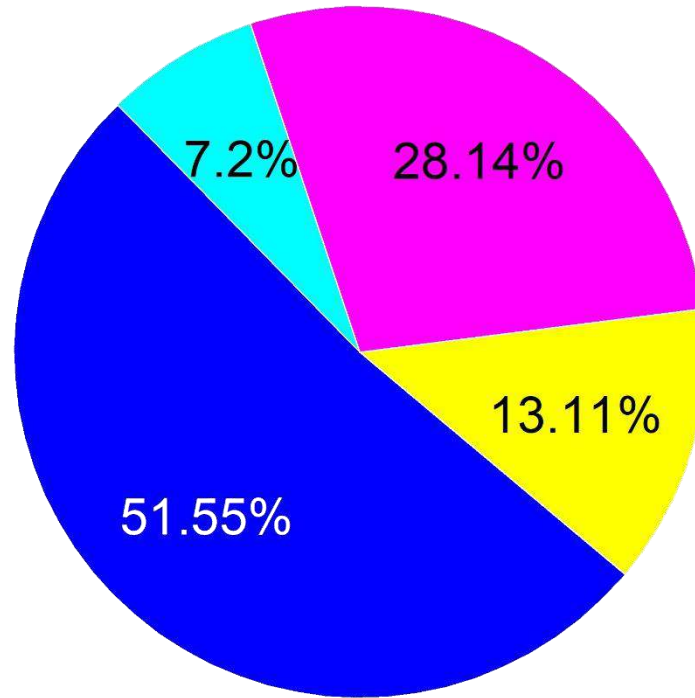
2020

Участников рейтинга 2157

Средний балл 84.3

Медианный балл 65.85

Общая сумма баллов 175295.138 (-3%)



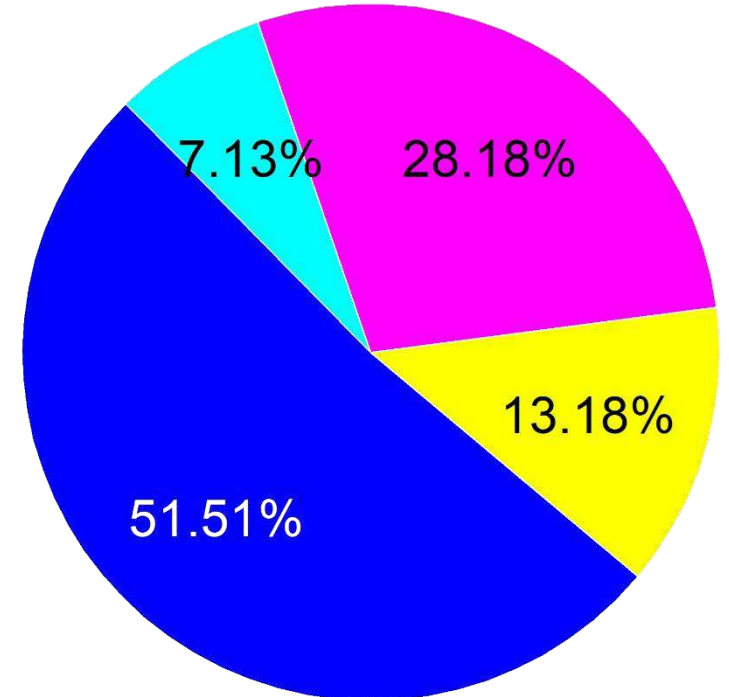
2019

2133

82.22

65.18

180662.021 (2.1%)




2018

2255

77.14

59.21

176986.424



Показатели рейтинга обеспечивающие наибольший вклад в сумму баллов

Показатель рейтинга	2020 год	2019 год	2018 год
П 8 - Цитирования	32473.28	30208.62	29496.02
П 1 – Статьи Scopus, WoS	18547.499	18522.803	18119.001
П 39 – Оценка студентами	15453.7	15723	15063.2
П 33 – Руководство обр. программой	10158	9209	9194
П 55 – Оценка общественной работы руководителем структурного подразделения	9432.36	9894.7	9662.9
П 2а – Статьи ВАК	8839.926	7007.89	6826.263
П 27 – Учебники и учебные пособия	8393.73	8650.125	8482.975
П 40 - Оценка качества работы преподавателя руководителем структурного подразделения	8326.636	9190.236	9161.957
П 14 – Участие в конференциях с устным докладом	7810	9621	9420
П 1а Другие публикации Scopus, WoS	6008.637	6083.128	5933.05
П 4 - Монография	4828.691	6250.099	6240.849
П 26 – проведение ДПО	4144.8	4745.6	4533.6
П 25 – Участие в гранте	4103.856	4275.402	4128.352
П 23 – Руководство грантом	3735.6	3626.4	3602.4
П 34 – Преподавание на иностранном языке	2909.016	2027.88	2003.88
П 36 – руководство студентами - победителями конкурсов	2528.8	2521.6	2505.6
П 52 – Организация и проведение олимпиад для абитуриентов	2292.93	2892.6	2872.6
П 13 – Участие в конференциях с пленарными докладом	2138	3250	3225

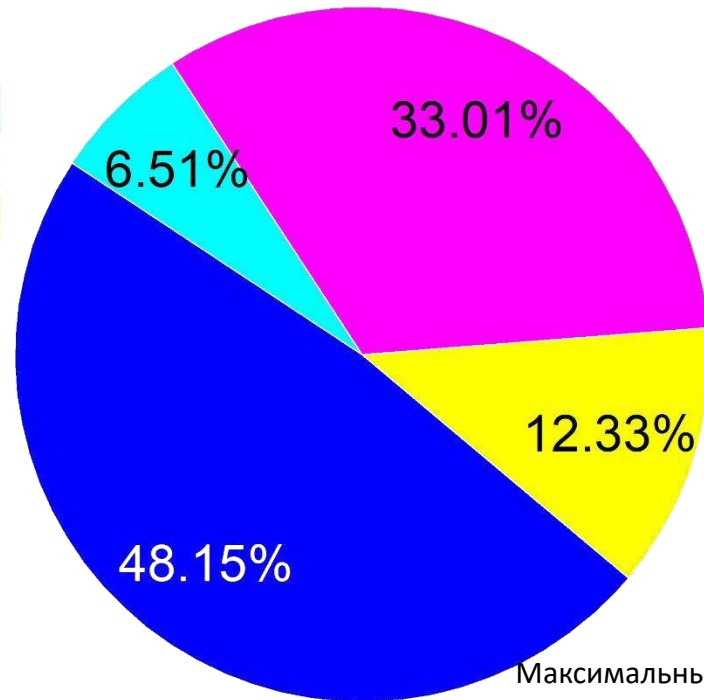
Анализ результатов рейтинга различных структурных подразделений за 2020 год*

*Анализ проводился на структурных подразделениях, на которых заполнено более 9 анкет

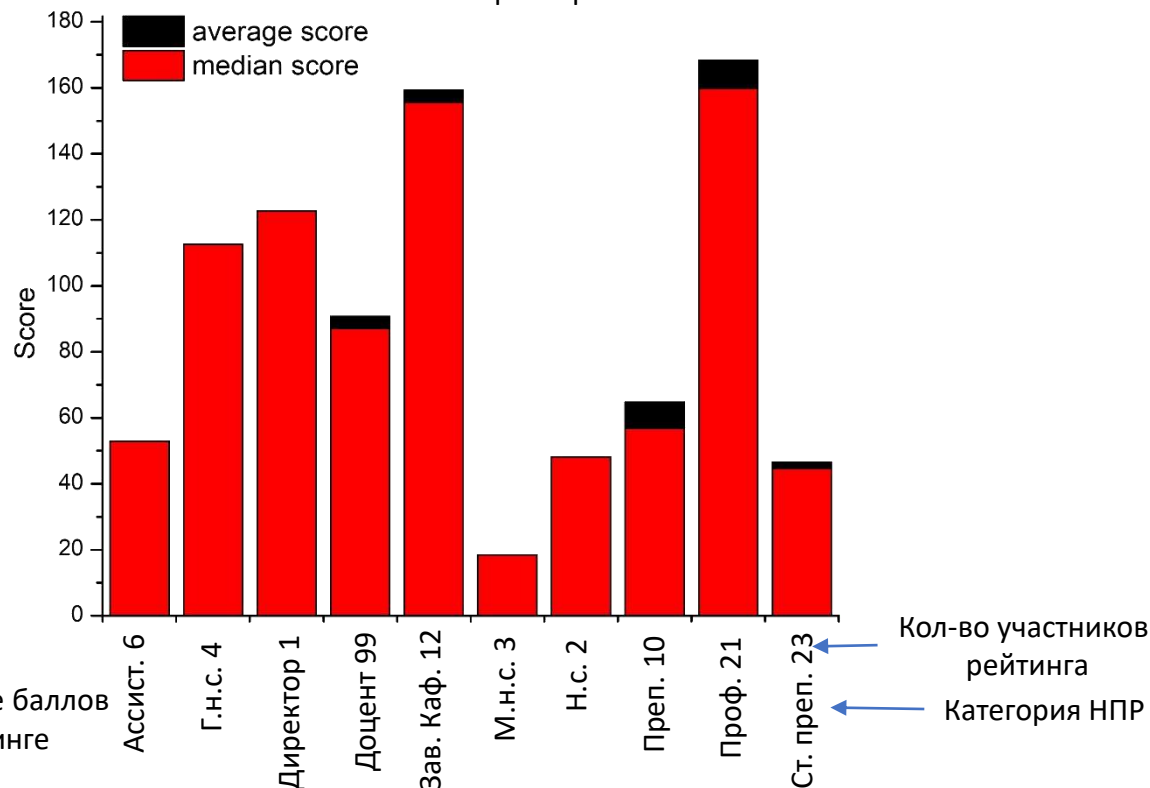
Академия психологии и педагогики

Распределение баллов рейтинга по категориям показателей

- Наука (п 1-22) ■
- Привлеченное финансирование (п 23-26) ■
- Образование (п 27-40) ■
- Общественная работа (п 41-56) ■



Среднее и медианное значения баллов рейтинга по основным категориям работников



Максимальные по сумме баллов 5 показателей рейтинге

Среднеарифметическое количество баллов

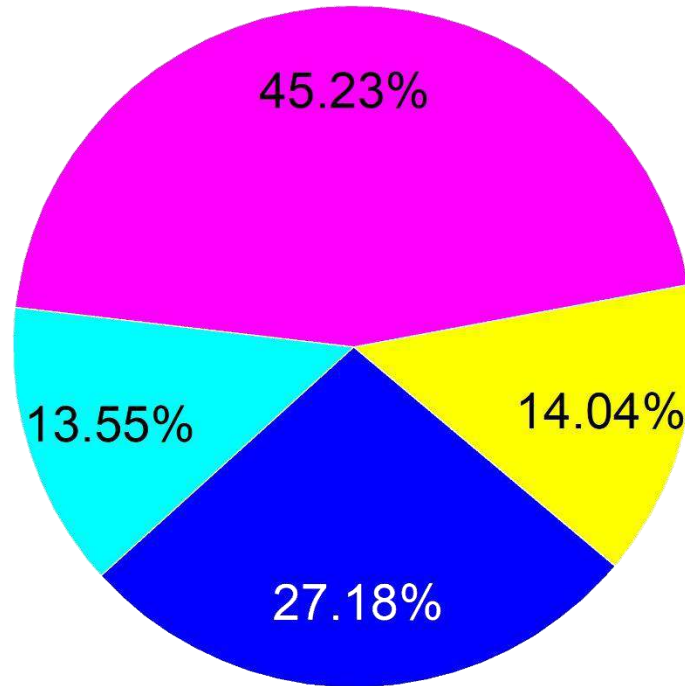
Медианное количество баллов

Участников рейтинга **186**
Средний балл 93.04
Медианный балл 83.49
Общая сумма 17304.934 баллов

Показатель	Сумма баллов
П 8 - Цитирования	2471.78
П 39 – Оценка студентами	1556.5
П 27 – Учебники и учебные пособия	1360.532
П 33 – Руководство обр. программой	1356
П 14 – Участие в конференциях с устным докладом	1253

Академия архитектуры и искусств

Распределение баллов рейтинга по категориям показателей

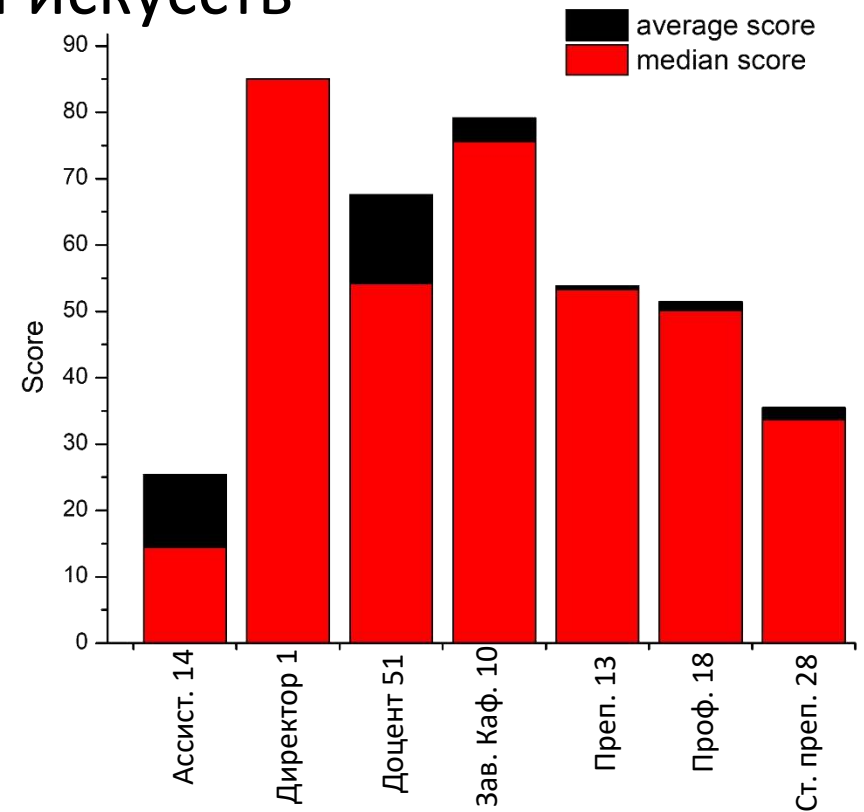


Участников рейтинга **137**

Средний балл 53.4

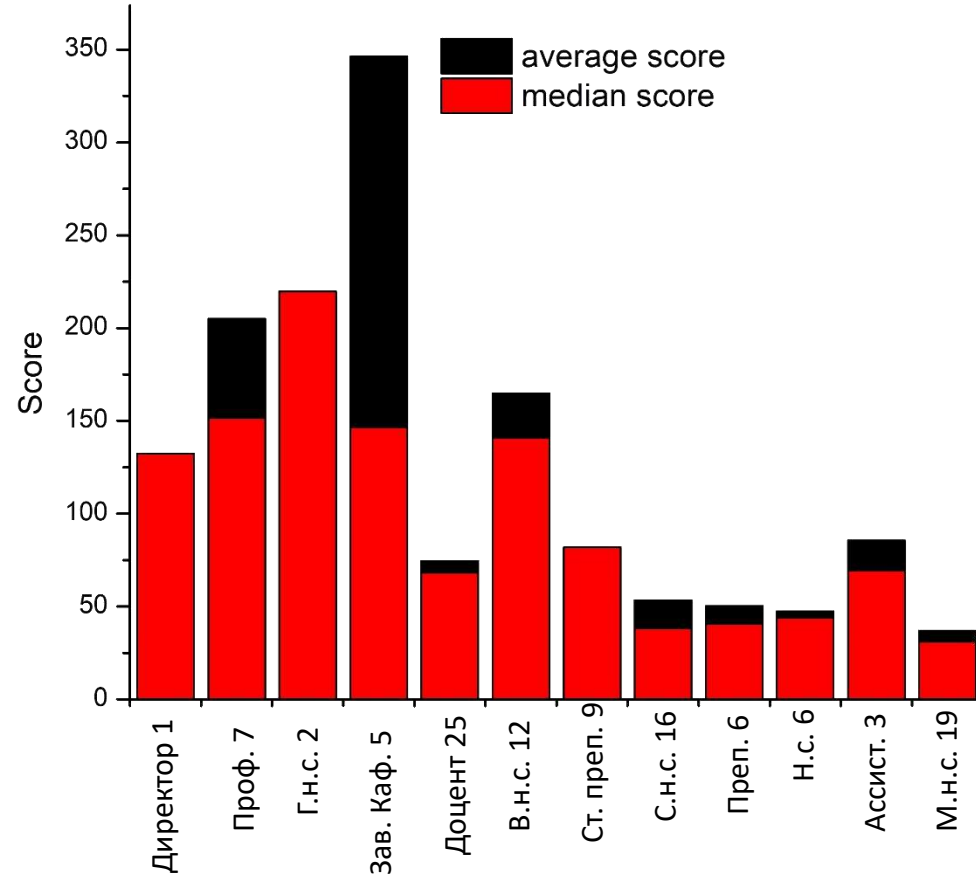
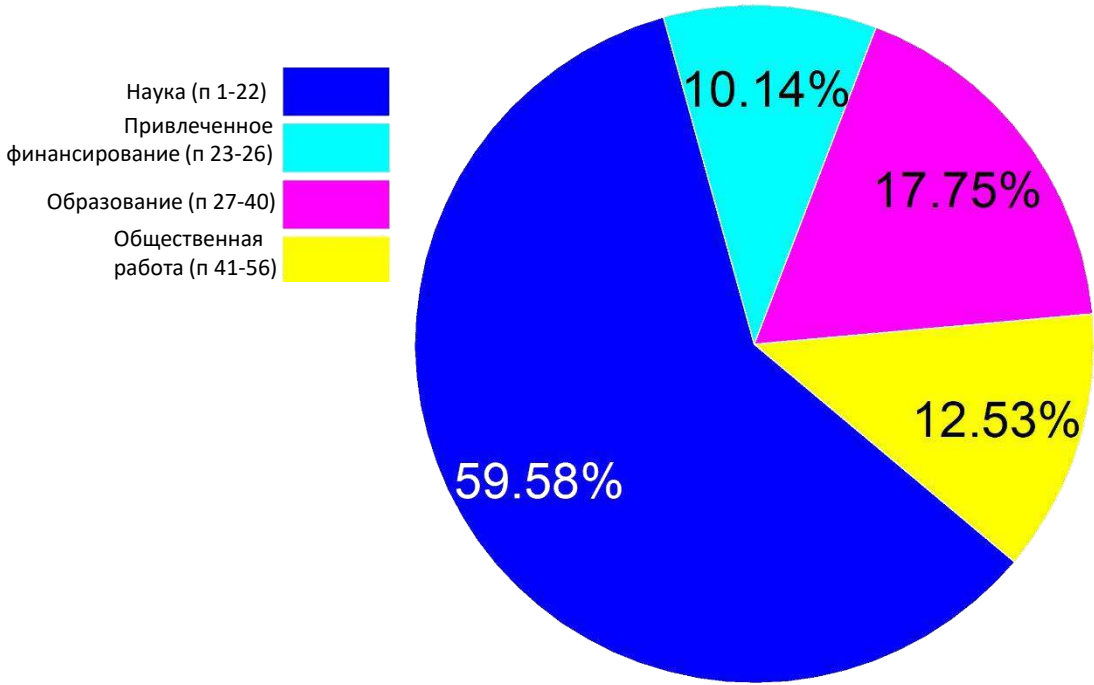
Медианный балл 48.1

Общая сумма баллов 7325.78



Показатель	Сумма баллов
П 39 – Оценка студентами	1147.3
П 26 – проведение ДПО	969.5
П 36 – руководство студентами - победителями конкурсов	754
П 40 – Оценка качества работы преподавателя руководителем структурного подразделения	603
П 55 – Оценка общественной работы руководителем структурного подразделения	599

Академия биологии и биотехнологии им. Д.И. Ивановского



Участников рейтинга 116

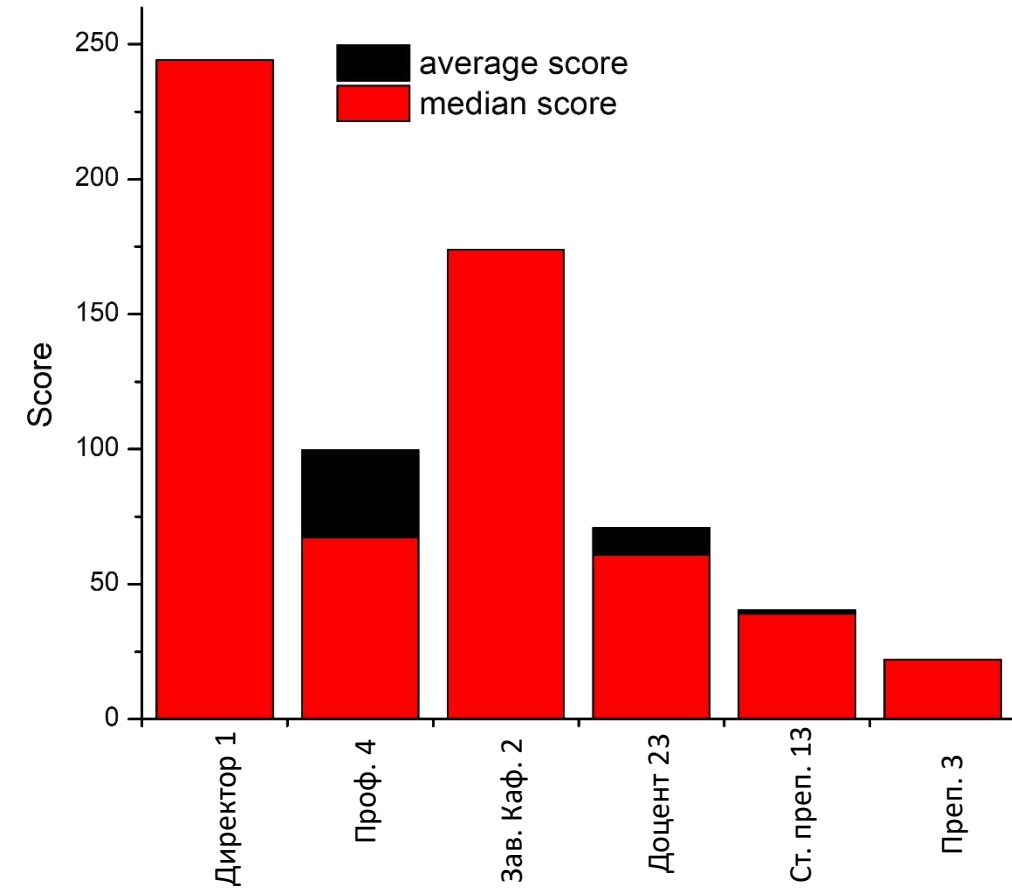
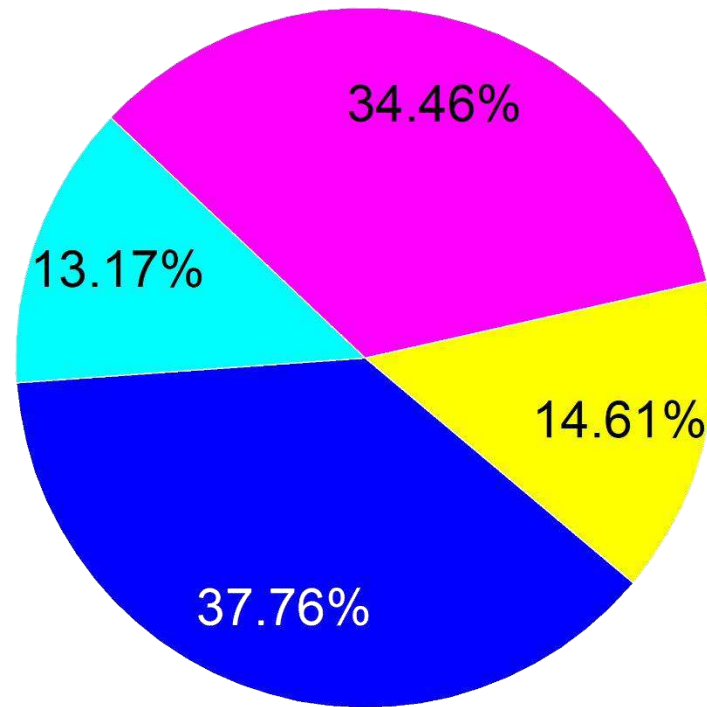
Средний балл 92.38

Медианный балл 66.95

Общая сумма баллов 10715.868

Показатель	Сумма баллов
П 8 - Цитирования	2712.42
П 1 – Статьи Scopus, WoS	1969.144
П 25 – Участие в гранте	716
П 39 – Оценка студентами	557.1

Академия физической культуры и спорта



Участников рейтинга 49

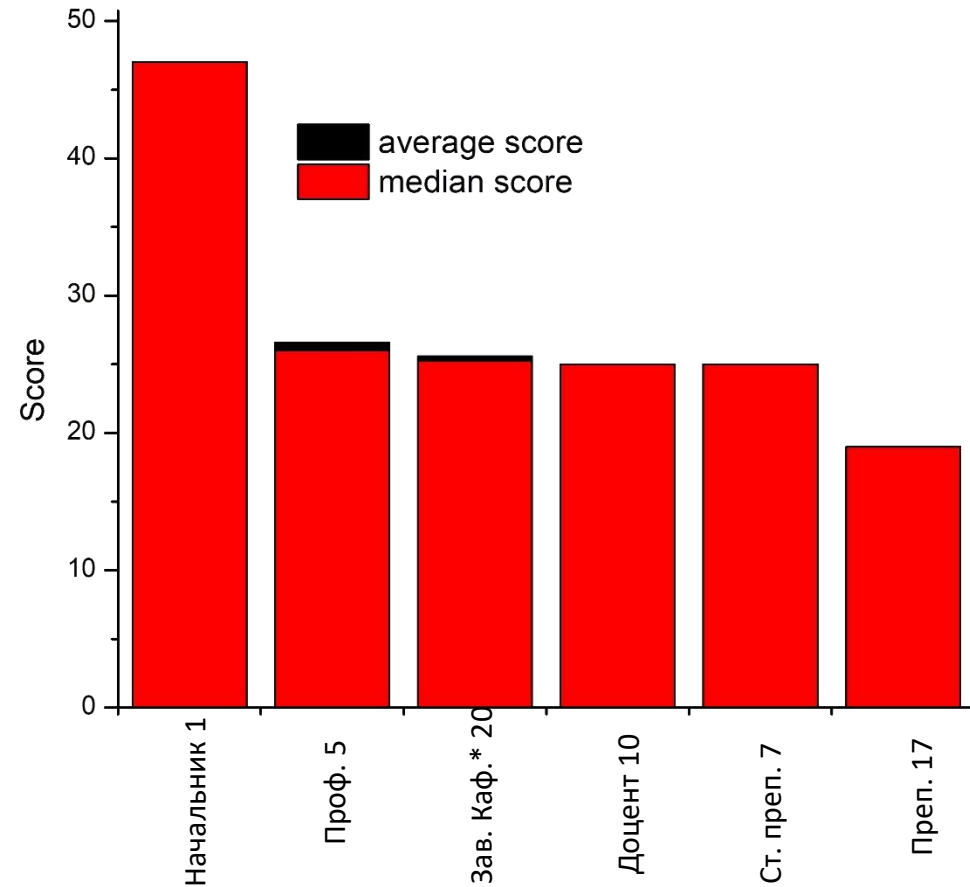
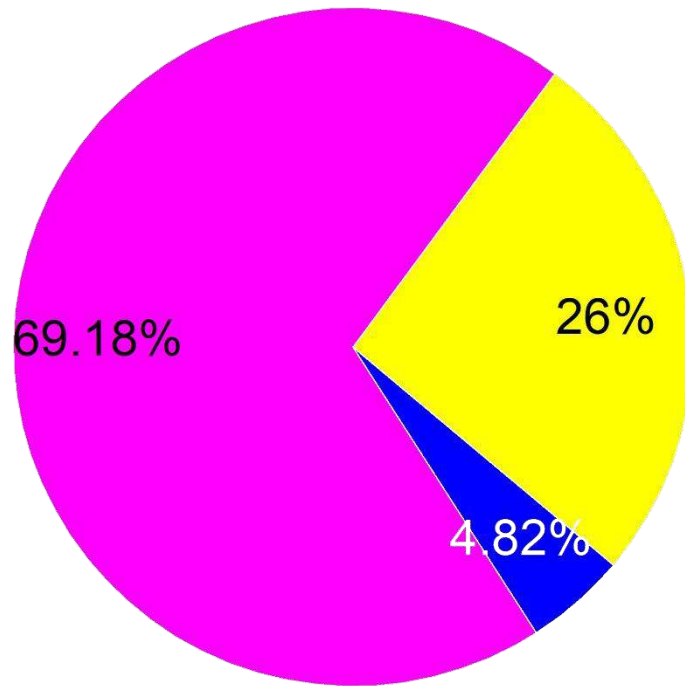
Средний балл 67.31

Медианный балл 47.08

Общая сумма баллов 3312.168

Показатель рейтинга	Сумма баллов
П 8 - Цитирования	517.3
П 39 – Оценка студентами	407.5
П 26 – проведение ДПО	395.3
П 55 – Оценка общественной работы руководителем структурного подразделения	290
П 40 - Оценка качества работы преподавателя руководителем структурного подразделения	278

Военный учебный центр

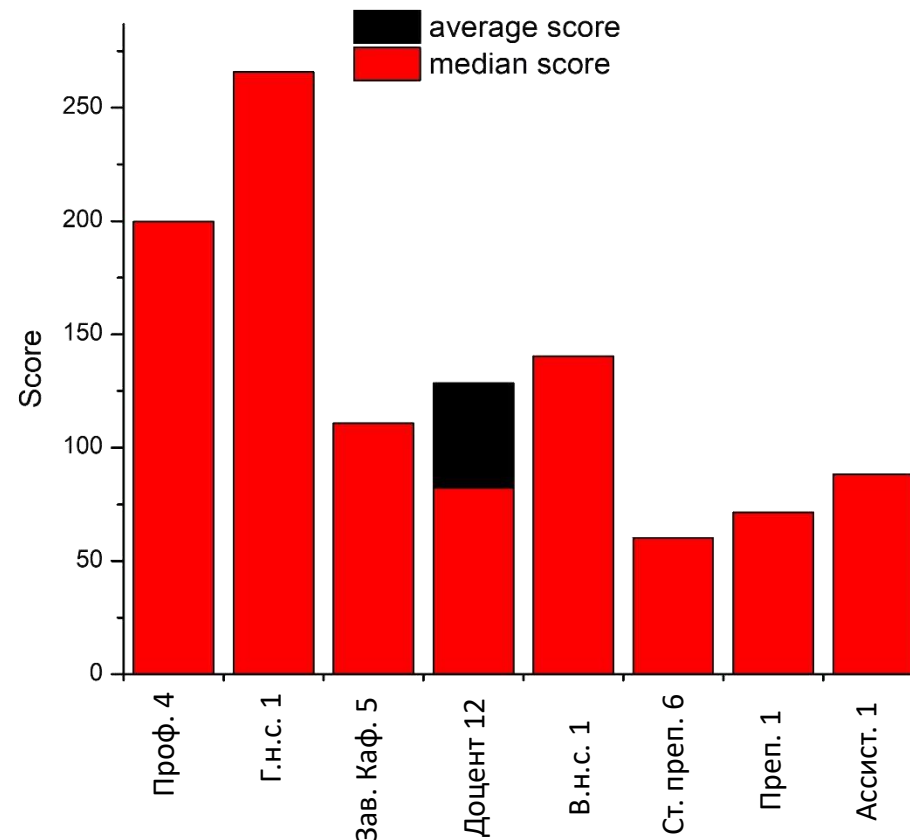
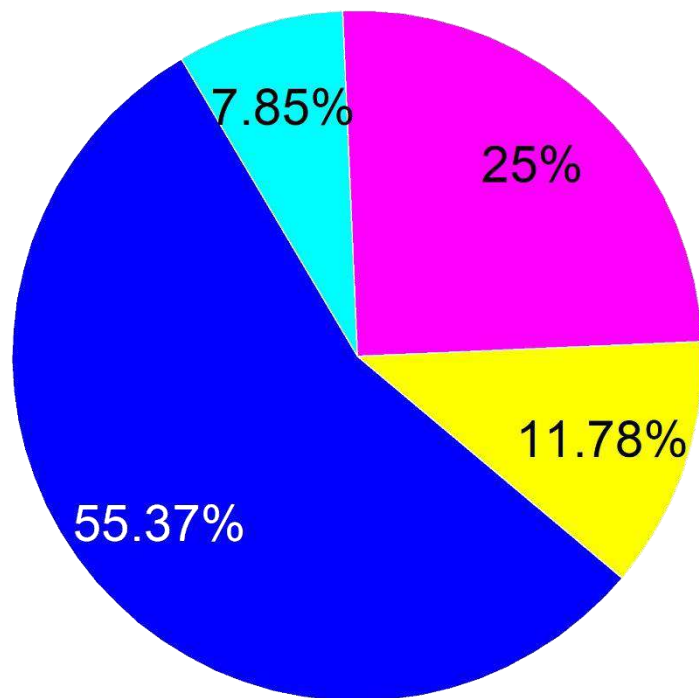


Участников рейтинга	60
Средний балл	22.82
Медианный балл	23.5
Общая сумма баллов	1369.36

Показатель рейтинга	Сумма баллов
П 39 – Оценка студентами	556.3
П 40 - Оценка качества работы преподавателя руководителем структурного подразделения	387
П 55 – Оценка общественной работы руководителем структурного подразделения	350
П 4 - Монография	27
П 14 – Участие в конференциях с устным докладом	21

*Начальник цикла, начальник учебной части, начальник кафедры, начальник цикла, начальник кафедры

Высшая школа бизнеса



Участников рейтинга 31

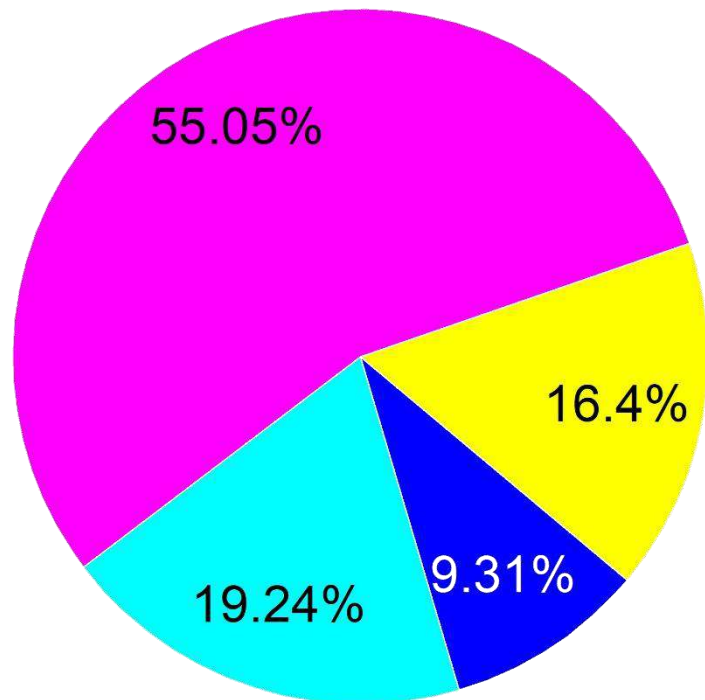
Средний балл 120.99

Медианный балл 97.36

Общая сумма баллов 3750.614

Показатель рейтинга	Сумма баллов
П 8 - Цитирования	578.6
П 1 – Статьи Scopus, WoS	451.701
П 2а – Статьи ВАК	382.2
П 4 – Монография	254.628
П 26 – проведение ДПО	237.22

Институт военного обучения

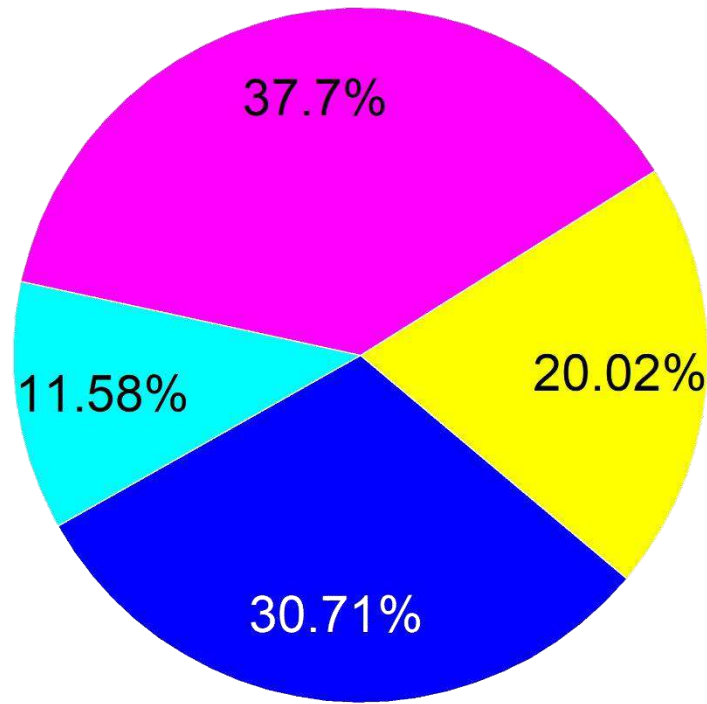


Должность	Балл
Старший преподаватель	15.7
Старший преподаватель	27.57
Старший преподаватель	9.3
Доцент	59.7
Доцент	32.76
Заведующий кафедрой	68.58
Начальник цикла	23
Доцент	15.4
Старший преподаватель	25.64
Директор	15

Участников рейтинга	10
Средний балл	29.27
Медианный балл	24.32
Общая сумма баллов	292.65

Показатель рейтинга	Сумма баллов
П 39 – Оценка студентами	84.1
П 26 – проведение ДПО	56.31
П 55 – Оценка общественной работы руководителем структурного подразделения	43
П 40 - Оценка качества работы преподавателя руководителем структурного подразделения	43
П 36 – руководство студентами - победителями конкурсов	20

Институт высоких технологий и пьезотехники



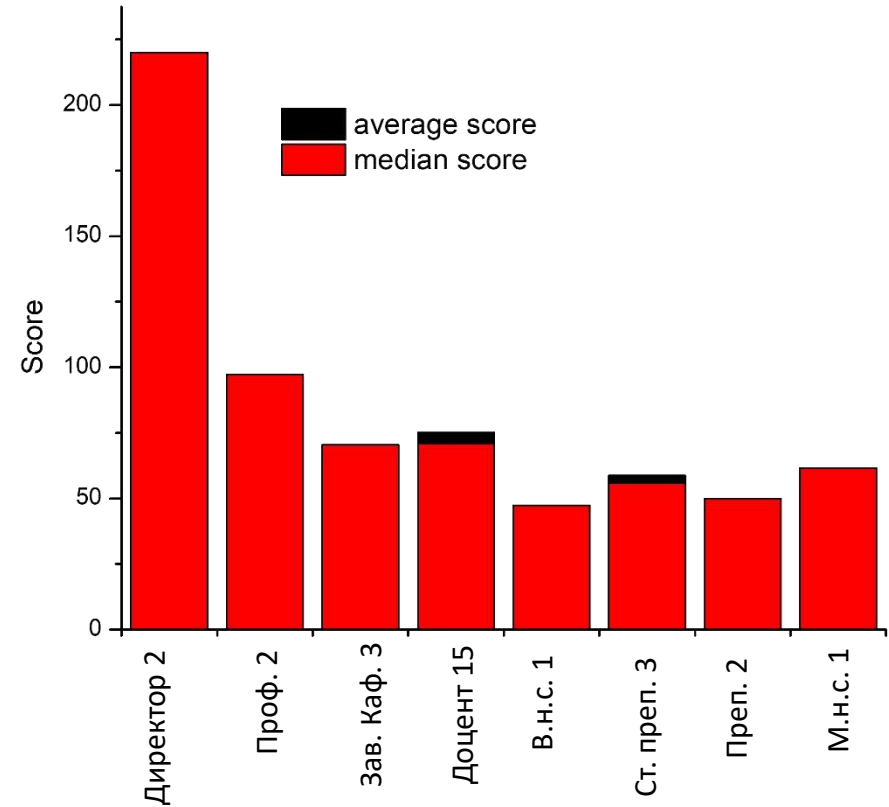
- Наука (п 1-22)
- Привлеченное финансирование (п 23-26)
- Образование (п 27-40)
- Общественная работа (п 41-56)

Участников рейтинга 31

Средний балл 79.92

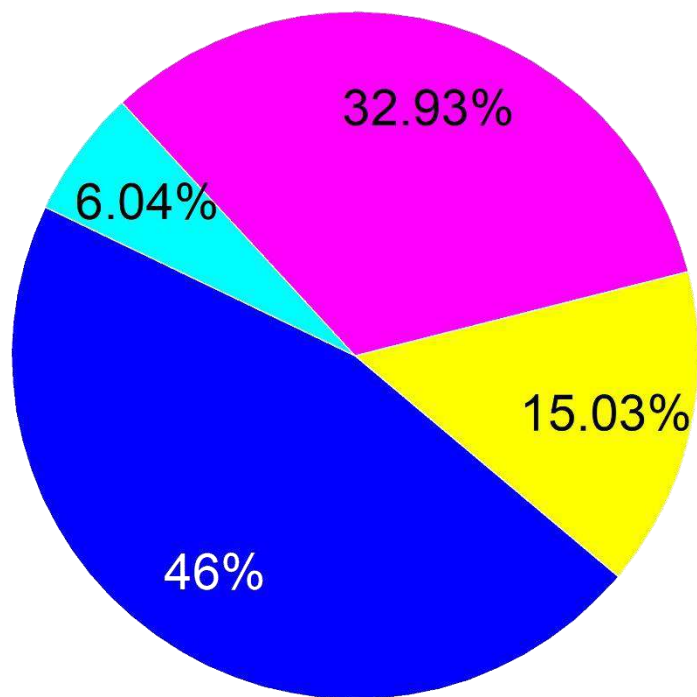
Медианный балл 70.5

Общая сумма баллов 2477.613



Показатель рейтинга	Сумма баллов
П 33 – Руководство обр. программой	351
П 8 - Цитирования	300.42
П 52 – Организация и проведение олимпиад для абитуриентов	246
П 39 – Оценка студентами	208.5
П 23 – Руководство грантом	198

Институт истории и международных отношений



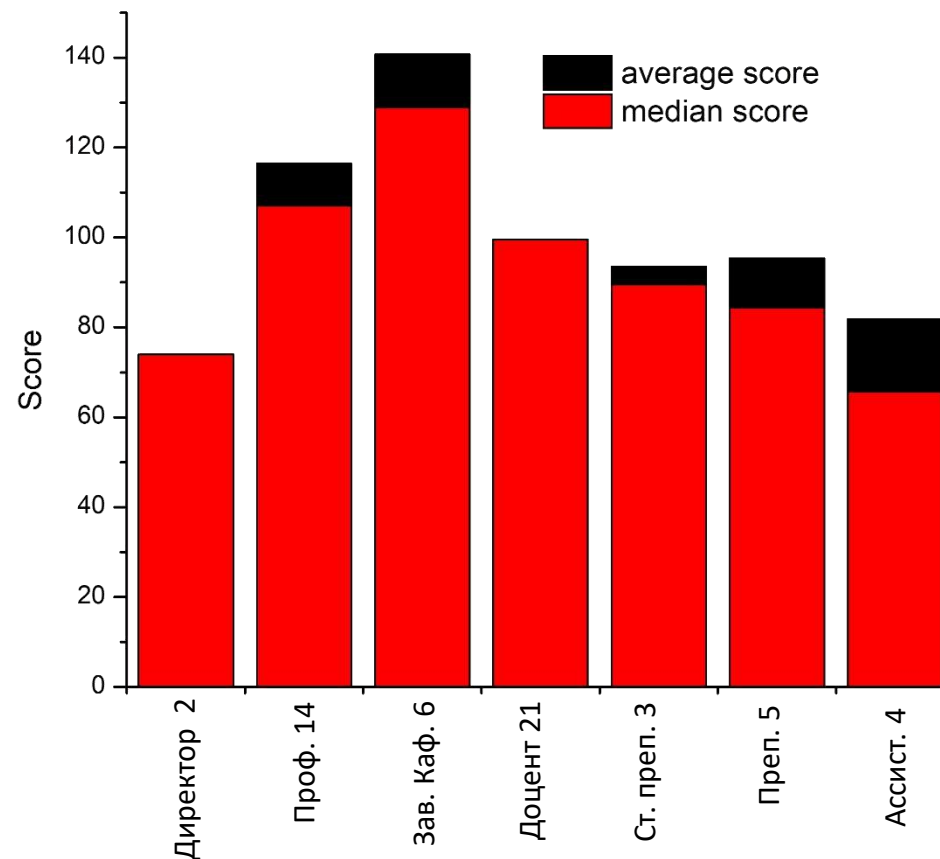
- Наука (п 1-22)
- Привлеченное финансирование (п 23-26)
- Образование (п 27-40)
- Общественная работа (п 41-56)

Участников рейтинга 57

Средний балл 100.34

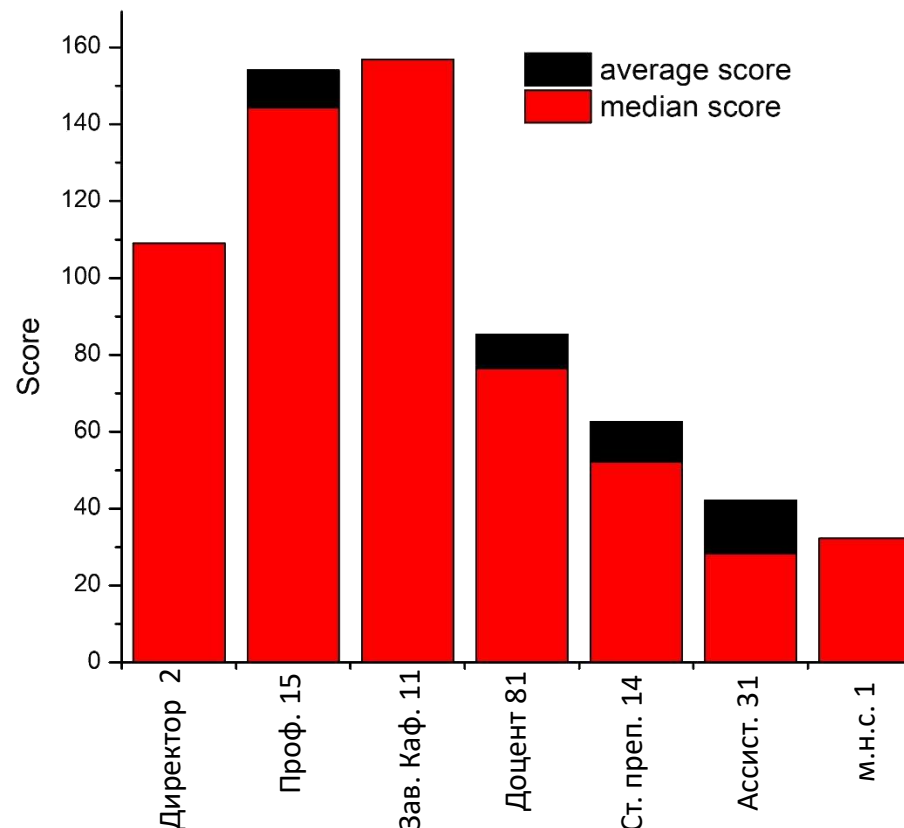
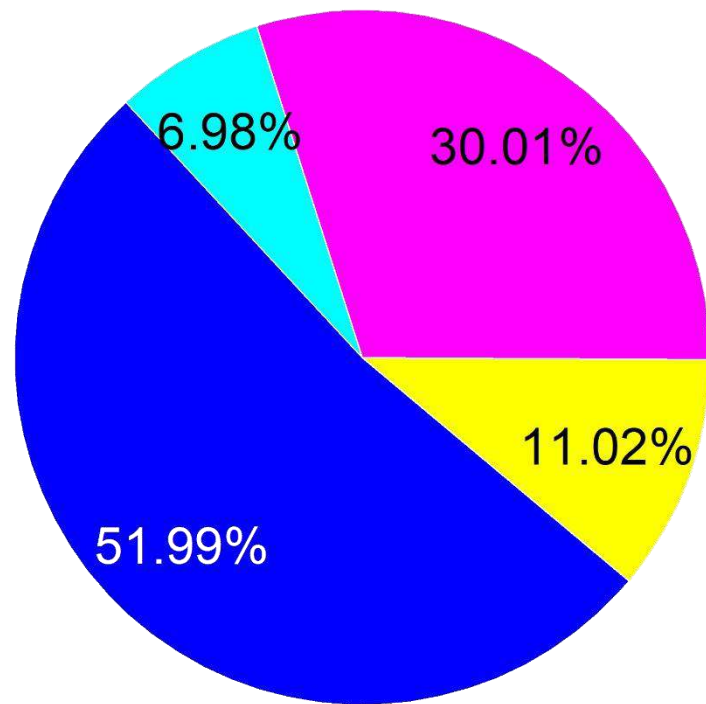
Медианный балл 99.56

Общая сумма баллов 5719.49



Показатель рейтинга	Сумма баллов
П 39 – Оценка студентами	499
П 2а – Статьи ВАК	492.4
П 1 – Статьи Scopus, WoS	481.714
П 4 - Монография	425.403
П 8 - Цитирования	408.12

Институт компьютерных технологий и информационной безопасности



Участников рейтинга 156

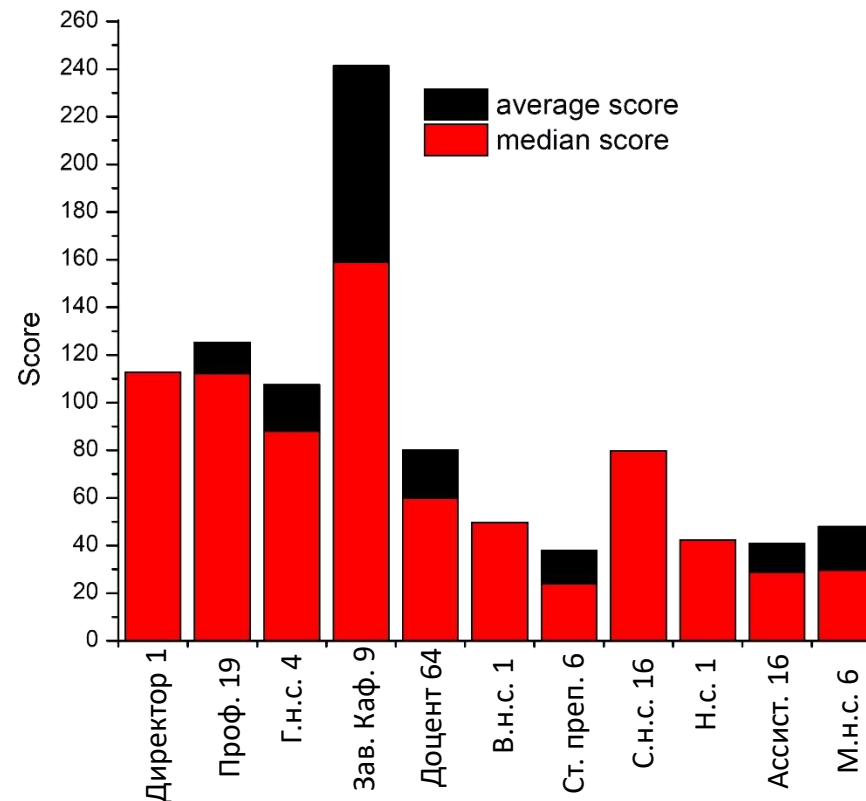
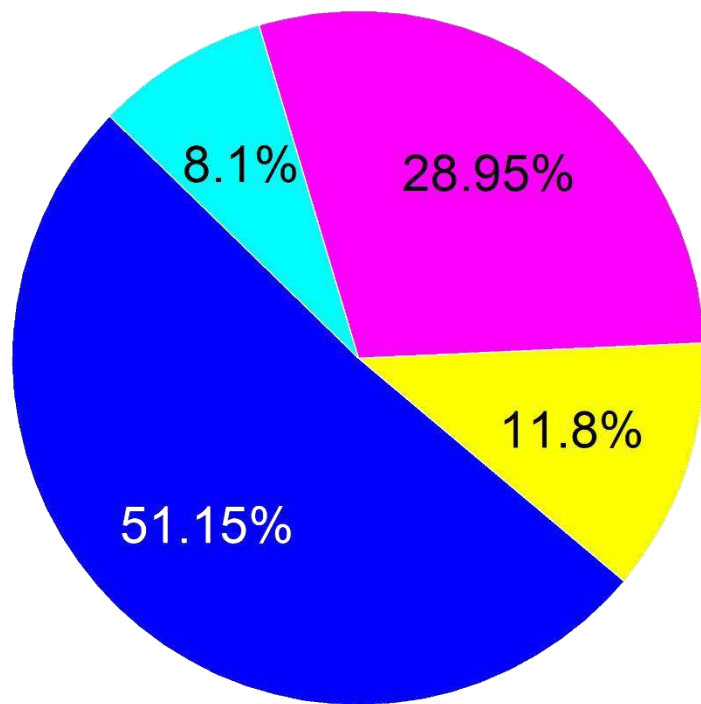
Средний балл 86.43

Медианный балл 72.04

Общая сумма баллов 13492.041

Показатель рейтинга	Сумма баллов
П 8 - Цитирования	2570.72
П 1 – Статьи Scopus, WoS	1274.997
П 39 – Оценка студентами	1197.7
П 1а Другие публикации Scopus, WoS	951.268
П 2а – Статьи ВАК	909.752

Институт математики, механики и компьютерных наук им. И.И. Воровича



Участников рейтинга 135

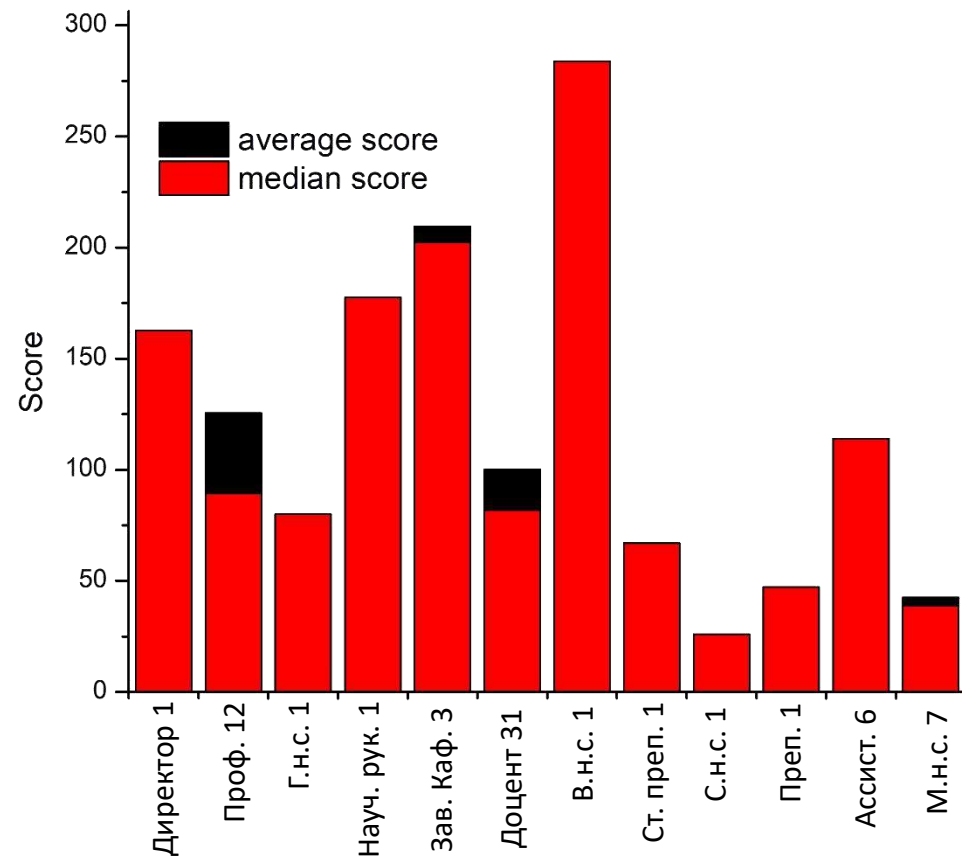
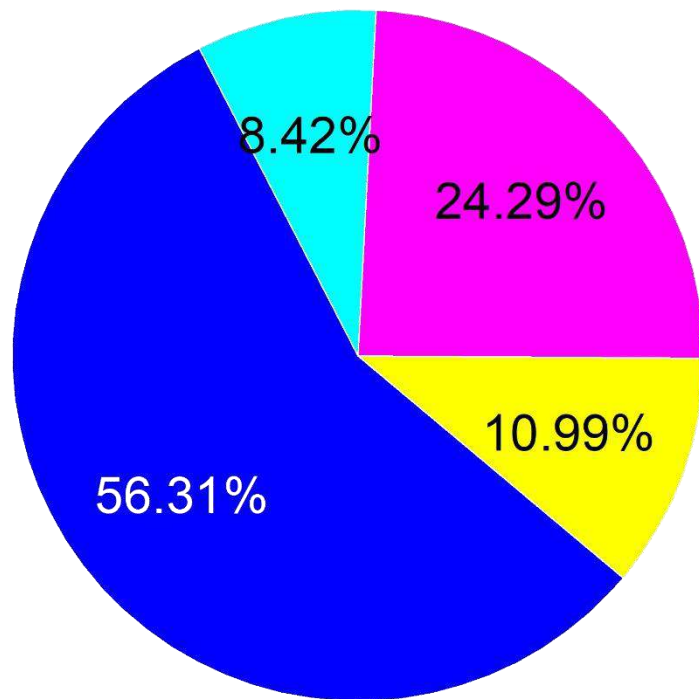
Средний балл 88.35

Медианный балл 66.88

Общая сумма баллов 11927.505

Показатель рейтинга	Сумма баллов
П 1 – Статьи Scopus, WoS	2717.646
П 8 - Цитирования	1539.72
П 39 – Оценка студентами	905.6
П 55 – Оценка общественной работы руководителем структурного подразделения	656
П 34 – Преподавание на иностранном языке	648

Институт нанотехнологий, электроники и приборостроения



Участников рейтинга 69

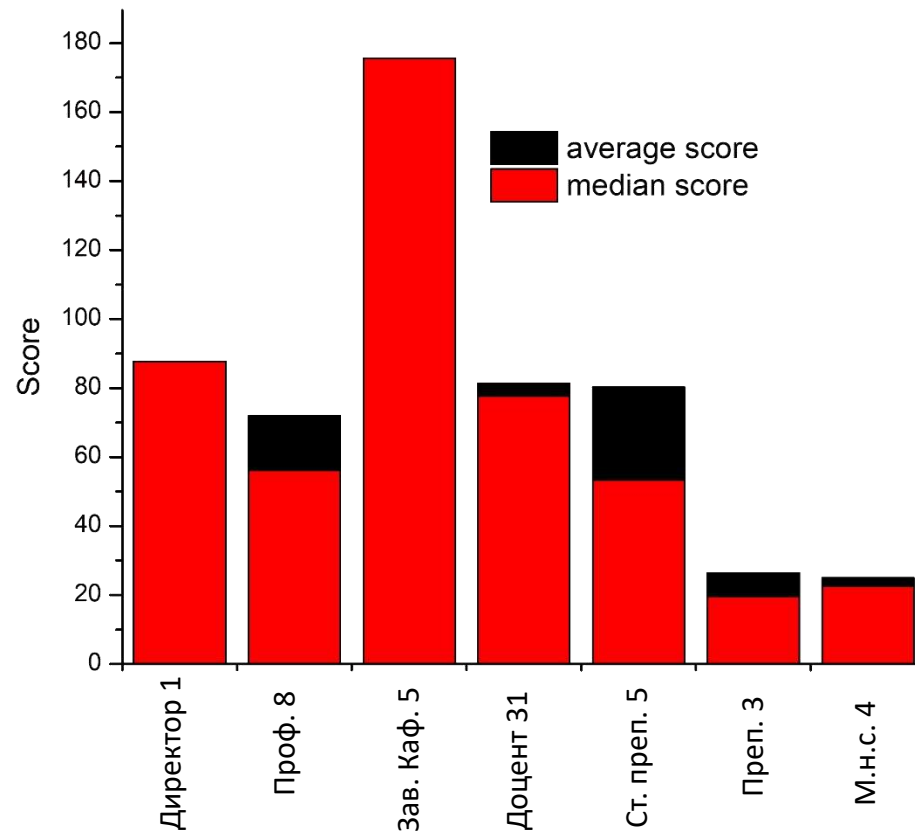
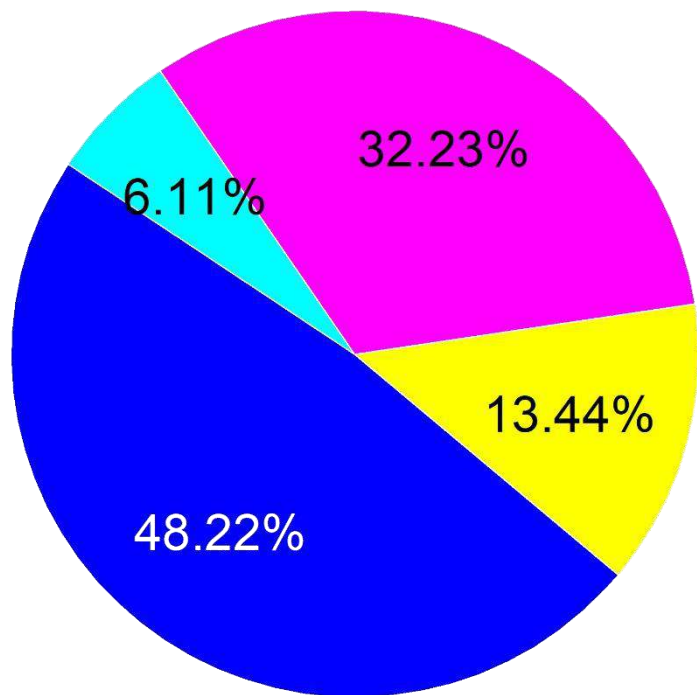
Средний балл 104.57

Медианный балл 78.56

Общая сумма баллов 7223.263

Показатель рейтинга	Сумма баллов
П 8 - Цитирования	1875.64
П 1 – Статьи Scopus, WoS	934.402
П 33 – Руководство обр. программой	556
П 1а Другие публикации Scopus, WoS	465.907
П 55 – Оценка общественной работы руководителем структурного подразделения	430

Институт наук о Земле



Участников рейтинга 57

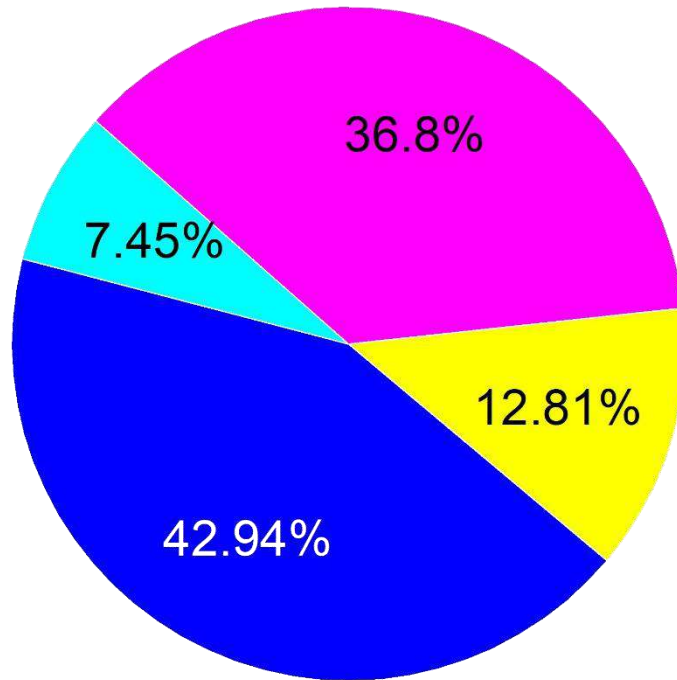
Средний балл 80.34

Медианный балл 65.12

Общая сумма баллов 4579.364

Показатель рейтинга	Сумма баллов
П 8 - Цитирования	945.34
П 39 – Оценка студентами	484.5
П 33 – Руководство обр. программой	455
П 1 – Статьи Scopus, WoS	449.48
П 1а Другие публикации Scopus, WoS	298.587

Институт радиотехнических систем и управления



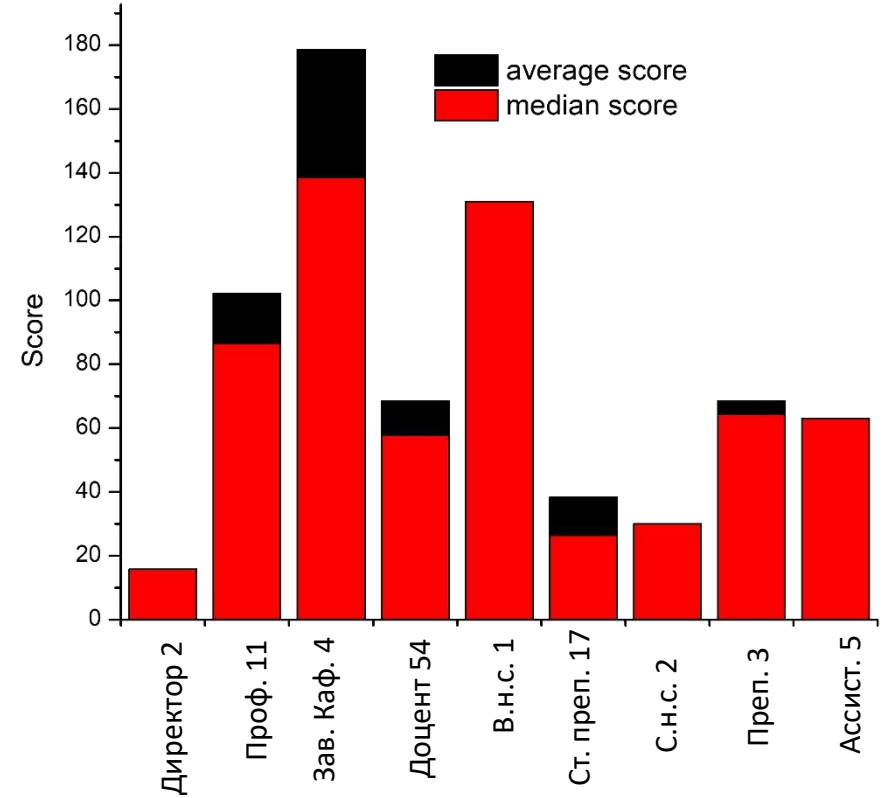
- Наука (п 1-22)
- Привлеченное финансирование (п 23-26)
- Образование (п 27-40)
- Общественная работа (п 41-56)

Участников рейтинга 102

Средний балл 67.79

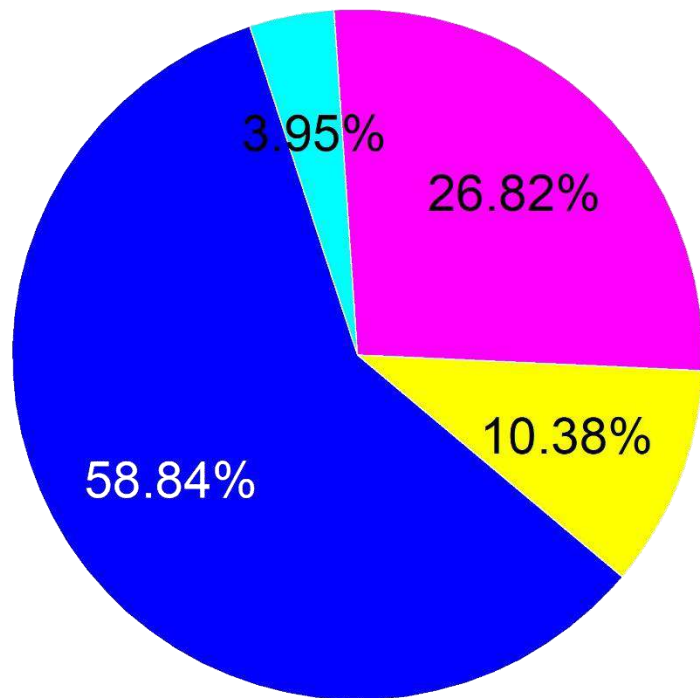
Медианный балл 57.1

Общая сумма баллов 6914.299



Показатель рейтинга	Сумма баллов
П 8 - Цитирования	1138.58
П 39 – Оценка студентами	802.1
П 33 – Руководство обр. программой	600
П 27 – Учебники и учебные пособия	566.5
П 1а Другие публикации Scopus, WoS	524.924

Институт социологии и регионоведения



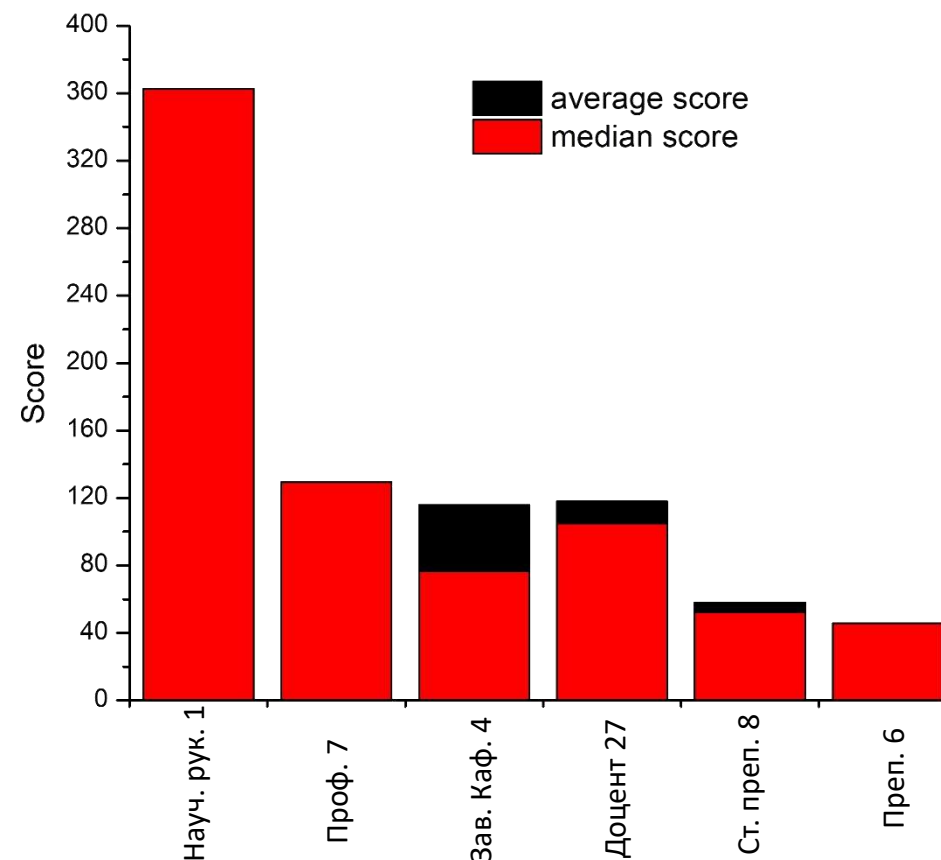
- Наука (п 1-22)
- Привлеченное финансирование (п 23-26)
- Образование (п 27-40)
- Общественная работа (п 41-56)

Участников рейтинга 55

Средний балл 104.61

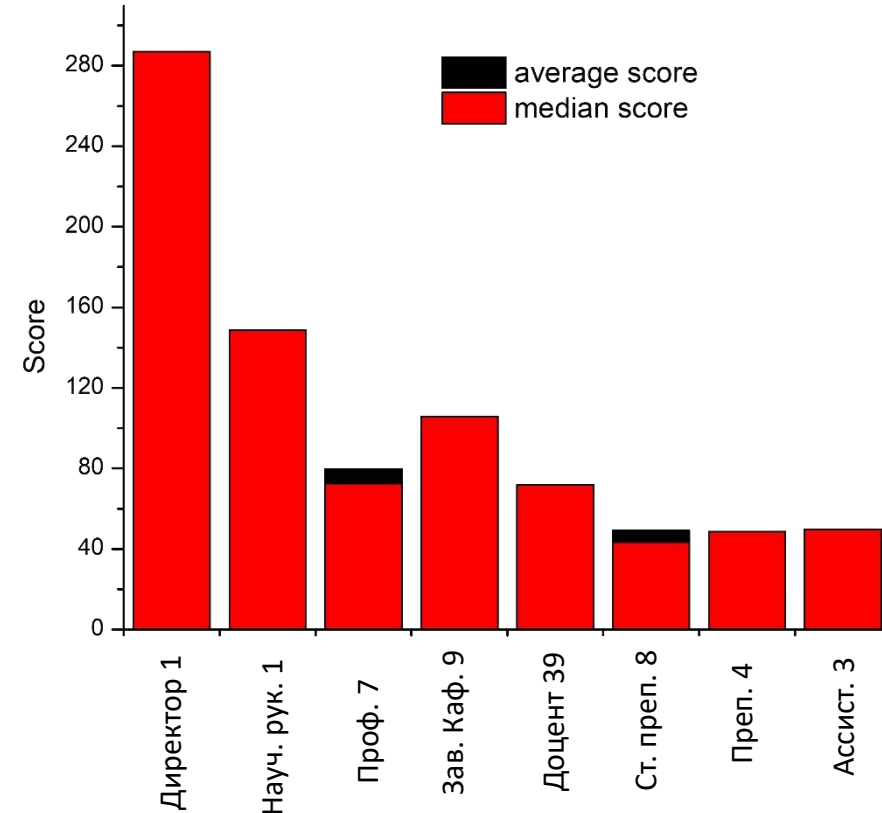
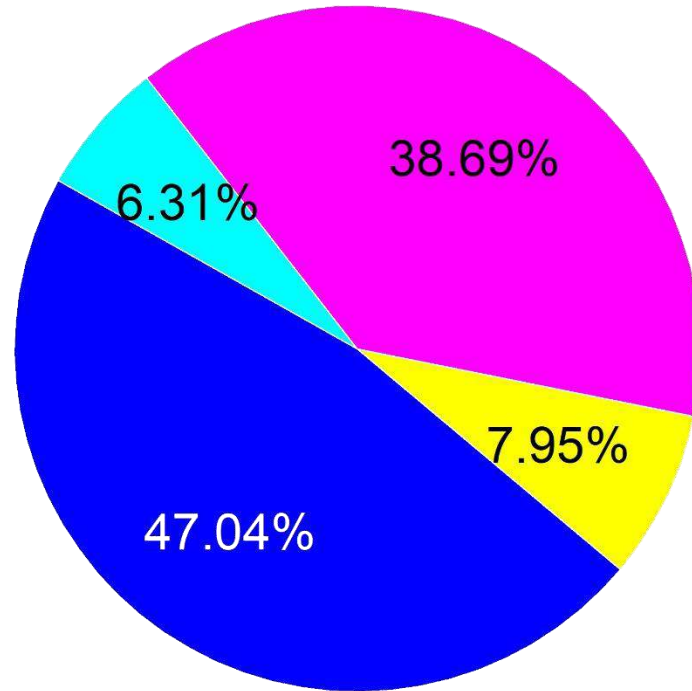
Медианный балл 83.93

Общая сумма баллов 5807.681



Показатель рейтинга	Сумма баллов
П 8 - Цитирования	1611.24
П 2а – Статьи ВАК	671.44
П 33 – Руководство обр. программой	465
П 39 – Оценка студентами	400.2
П 27 – Учебники и учебные пособия	372.44

Институт управления в экономических, экологических и социальных системах



Участников рейтинга 72

Средний балл 75.20

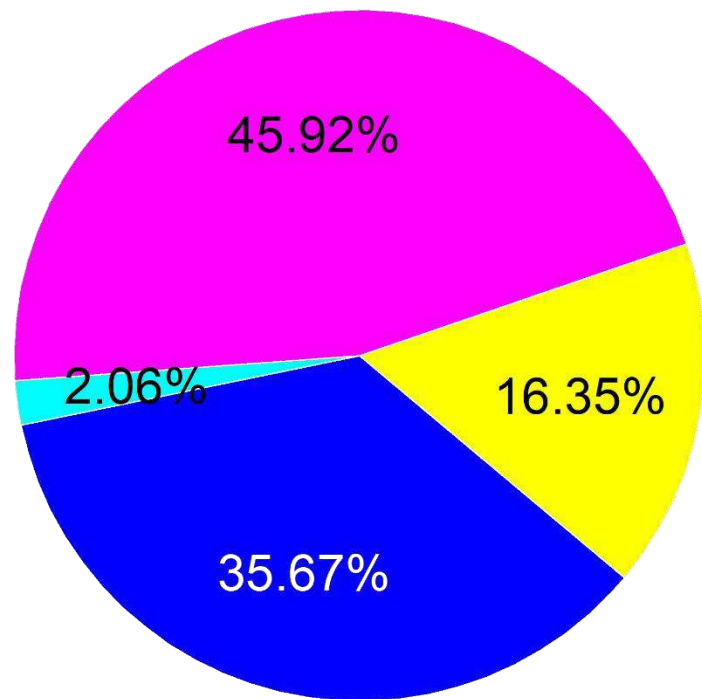
Медианный балл 71.09

Общая сумма баллов 5359.898

Показатель рейтинга	Сумма баллов
П 8 - Цитирования	1338.04
П 39 – Оценка студентами	646.8
П 34 – Преподавание на иностранном языке	360
П 2а – Статьи ВАК	307.04
П 27 – Учебники и учебные пособия	286.152

Институт филологии, журналистики и межкультурной коммуникации

- Наука (п 1-22) ■
- Привлеченное финансирование (п 23-26) ■
- Образование (п 27-40) ■
- Общественная работа (п 41-56) ■

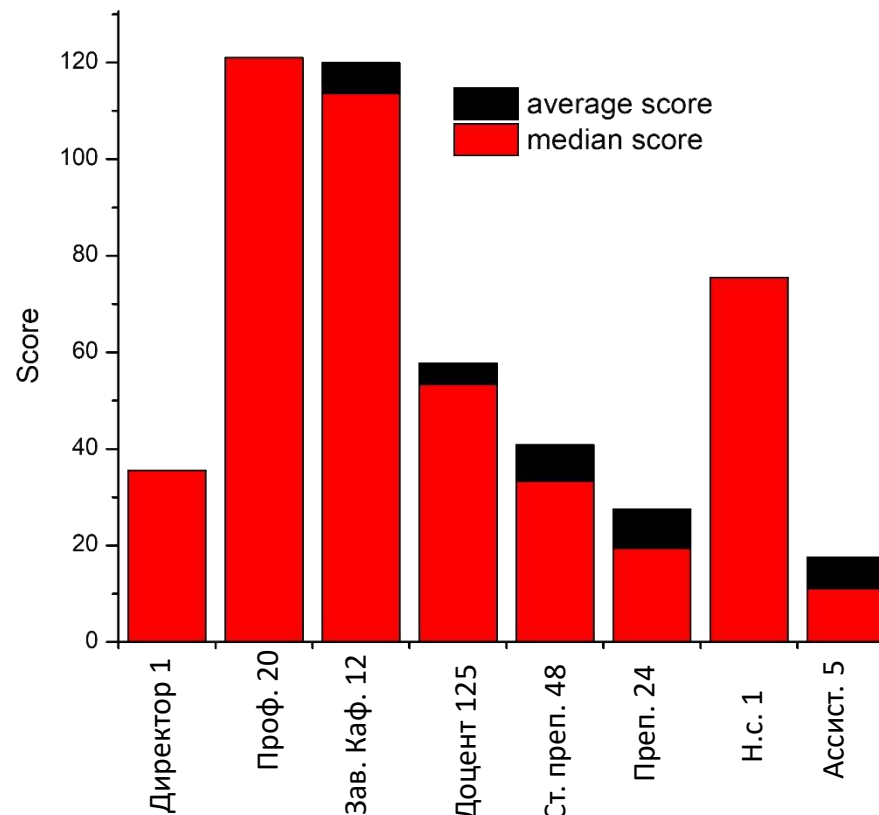


Участников рейтинга 238

Средний балл 58.40

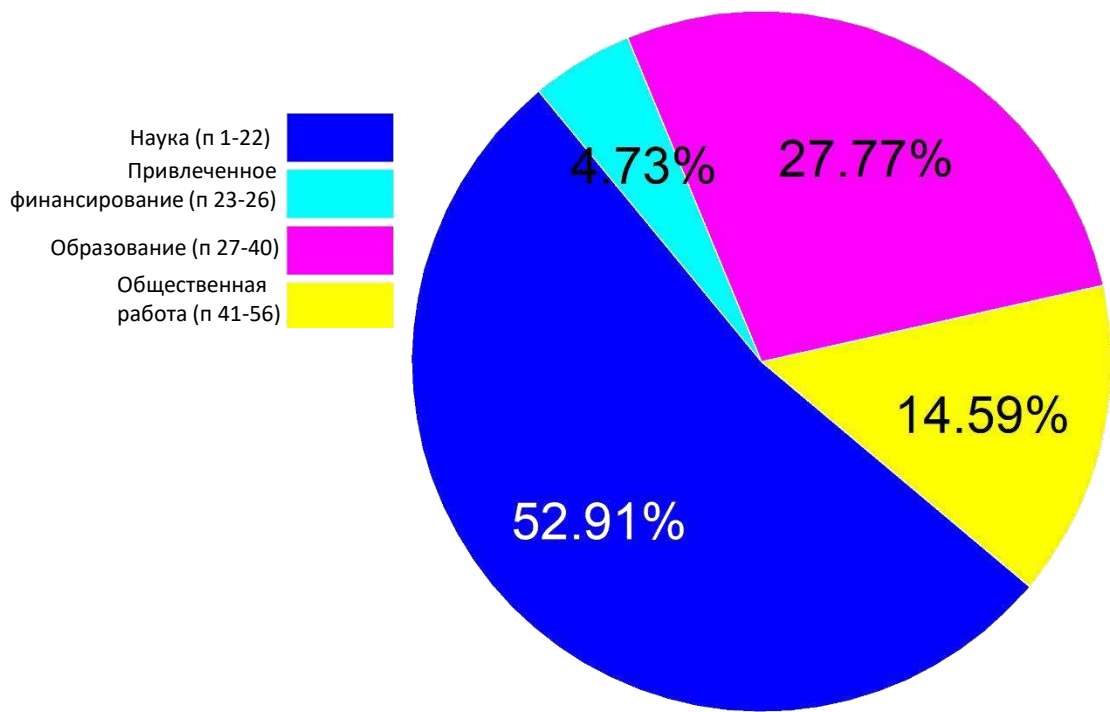
Медианный балл 47.665

Общая сумма баллов 13841.182



Показатель рейтинга	Сумма баллов
П 39 – Оценка студентами	2113.9
П 27 – Учебники и учебные пособия	1804.368
П 2а – Статьи ВАК	1351.6
П 8 - Цитирования	1192.78
П 55 – Оценка общественной работы руководителем структурного подразделения	1111.01

Институт философии и социально-политических наук

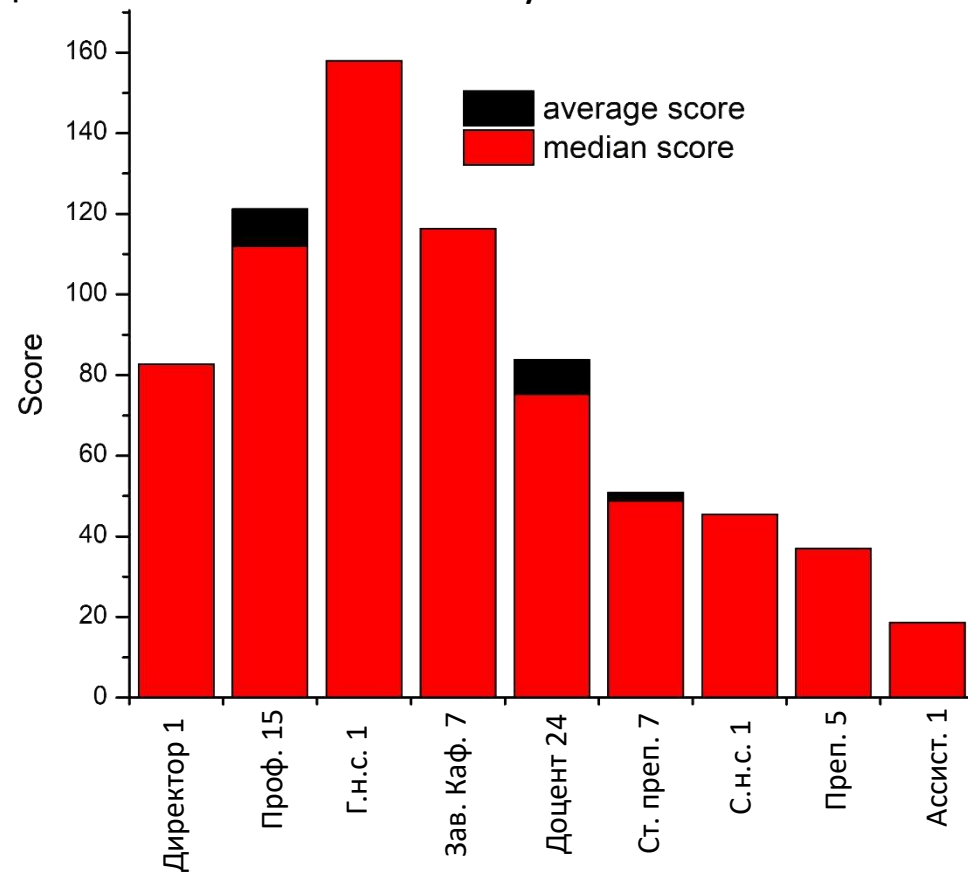


Участников рейтинга 62

Средний балл 88.14

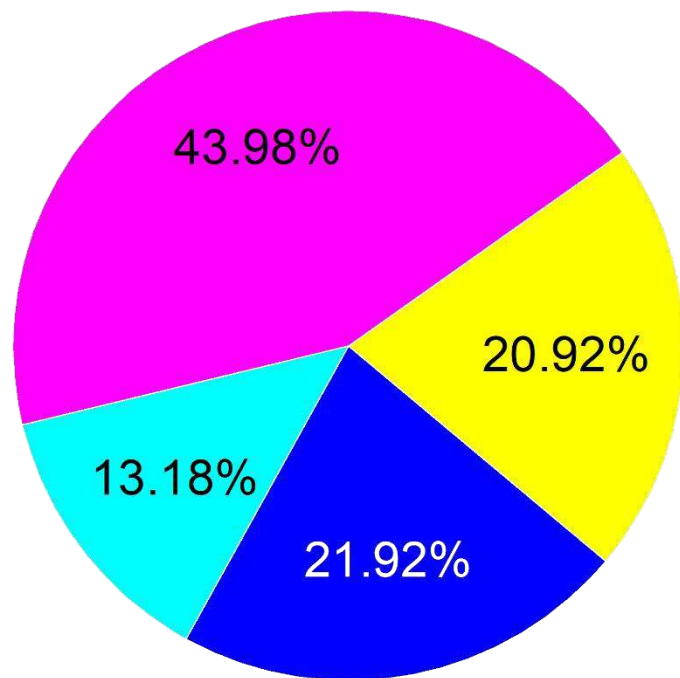
Медианный балл 75.26

Общая сумма баллов 5464.747

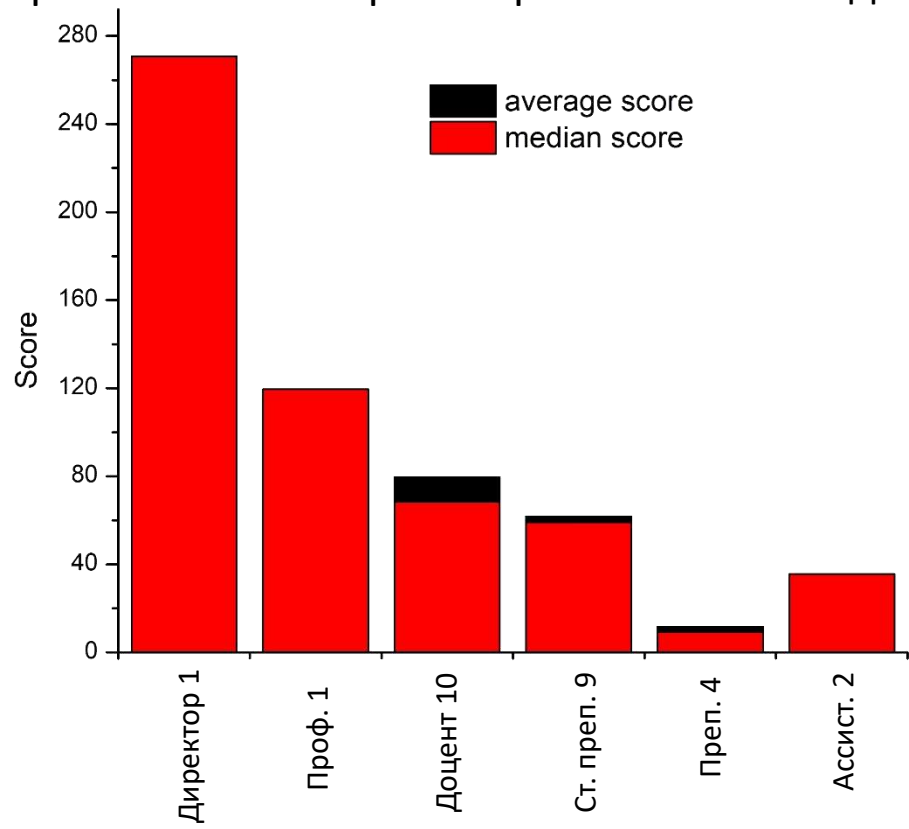


Показатель рейтинга	Сумма баллов
П 8 - Цитирования	622.58
П 14 – Участие в конференциях с устным докладом	537
П 39 – Оценка студентами	525.2
П 2а – Статьи ВАК	481.56
П 33 – Руководство обр. программой	453

Международный институт междисциплинарного образования и иберо-американских исследований



- Наука (п 1-22)
- Привлеченное финансирование (п 23-26)
- Образование (п 27-40)
- Общественная работа (п 41-56)



Участников рейтинга 28

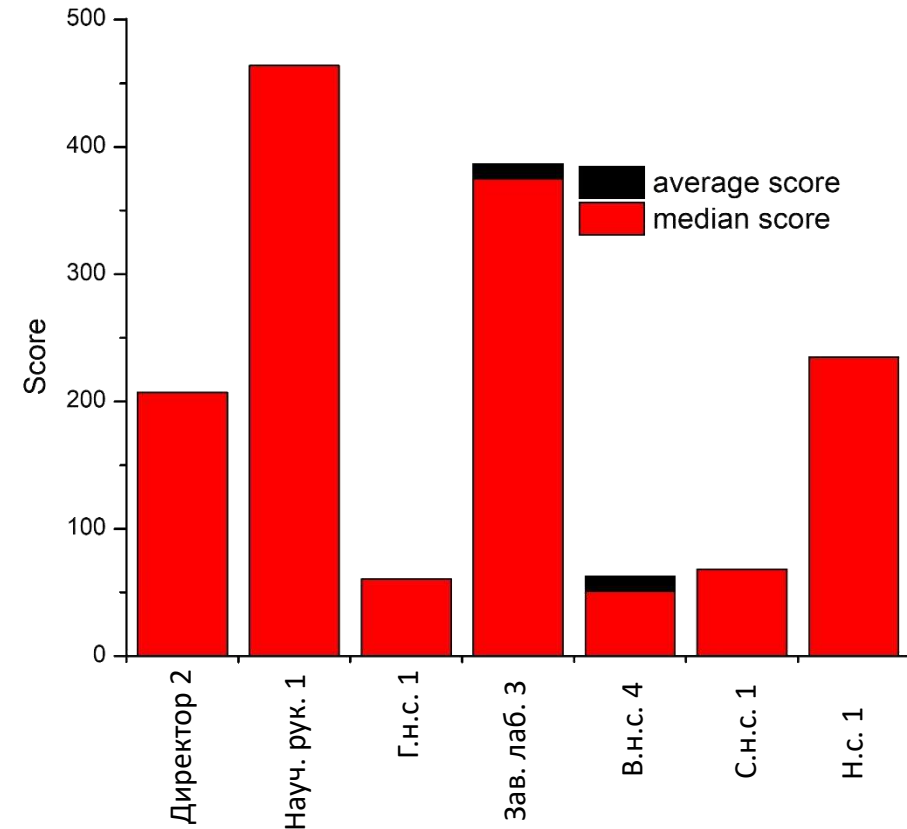
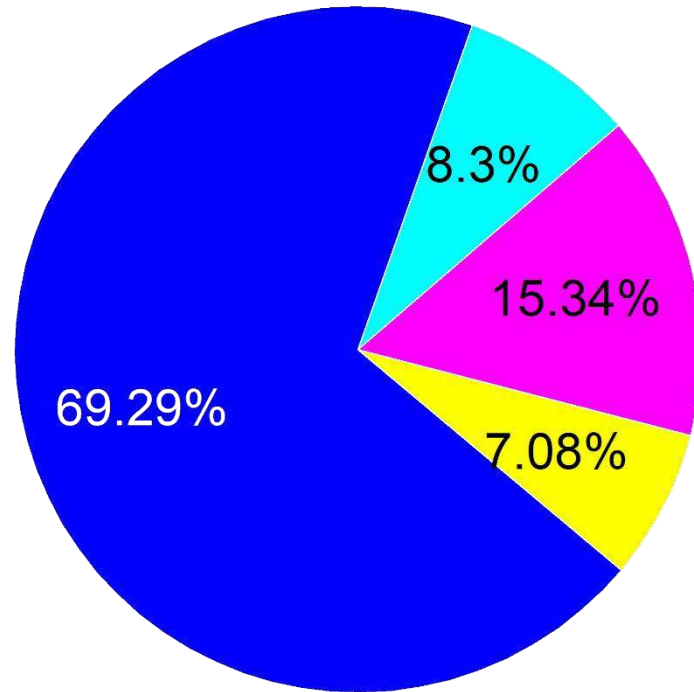
Средний балл 67.19

Медианный балл 51.02

Общая сумма баллов 1881.29

Показатель рейтинга	Сумма баллов
П 39 – Оценка студентами	256.4
П 21 -Руководство или координация в ЮФУ международным коллективным проектом	160
П 52 – Организация и проведение олимпиад для абитуриентов	146
П 25 – Участие в гранте	138.4
П 55 – Оценка общественной работы руководителем структурного подразделения	125

Международный исследовательский институт интеллектуальных материалов



Участников рейтинга 14

Средний балл 189.37

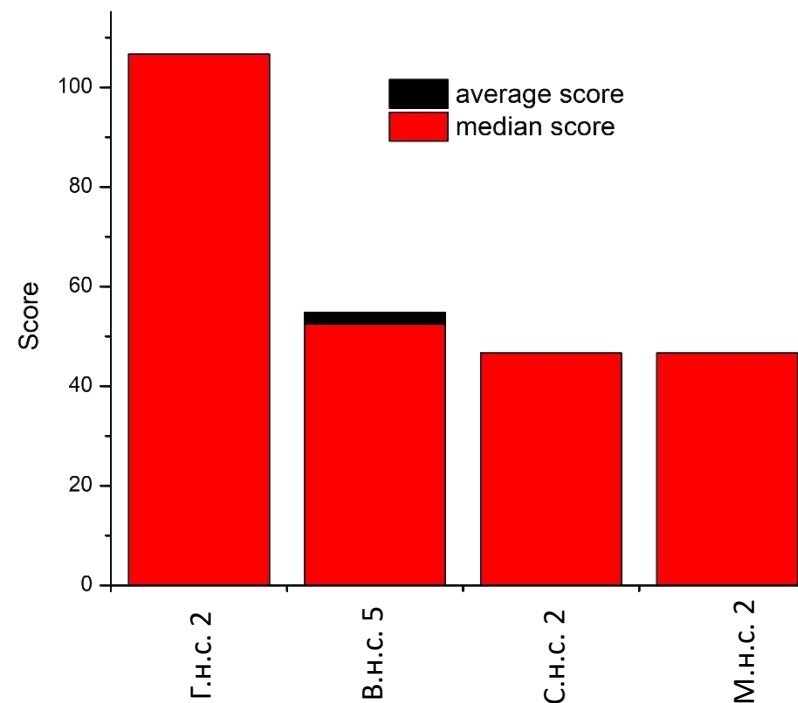
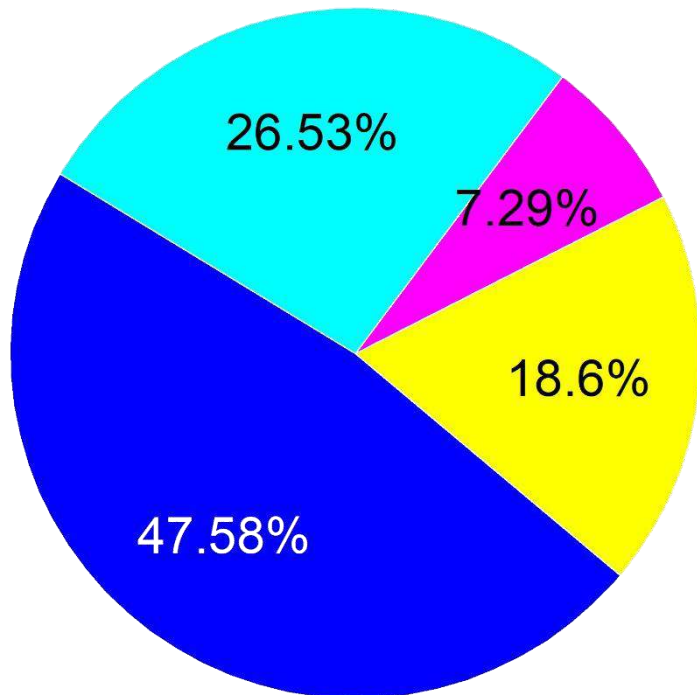
Медианный балл 125.8835

Общая сумма баллов 2651.12

Показатель рейтинга	Сумма баллов
П 1 – Статьи Scopus, WoS	865.453
П 8 - Цитирования	788.6
П 34 – Преподавание на иностранном языке	192
П 23 – Руководство грантом	132
П 10 – Руководство диссертациями	72

Научно-исследовательский технологический центр нейротехнологий

- Наука (п 1-22) ■
- Привлеченное финансирование (п 23-26) ■
- Образование (п 27-40) ■
- Общественная работа (п 41-56) ■

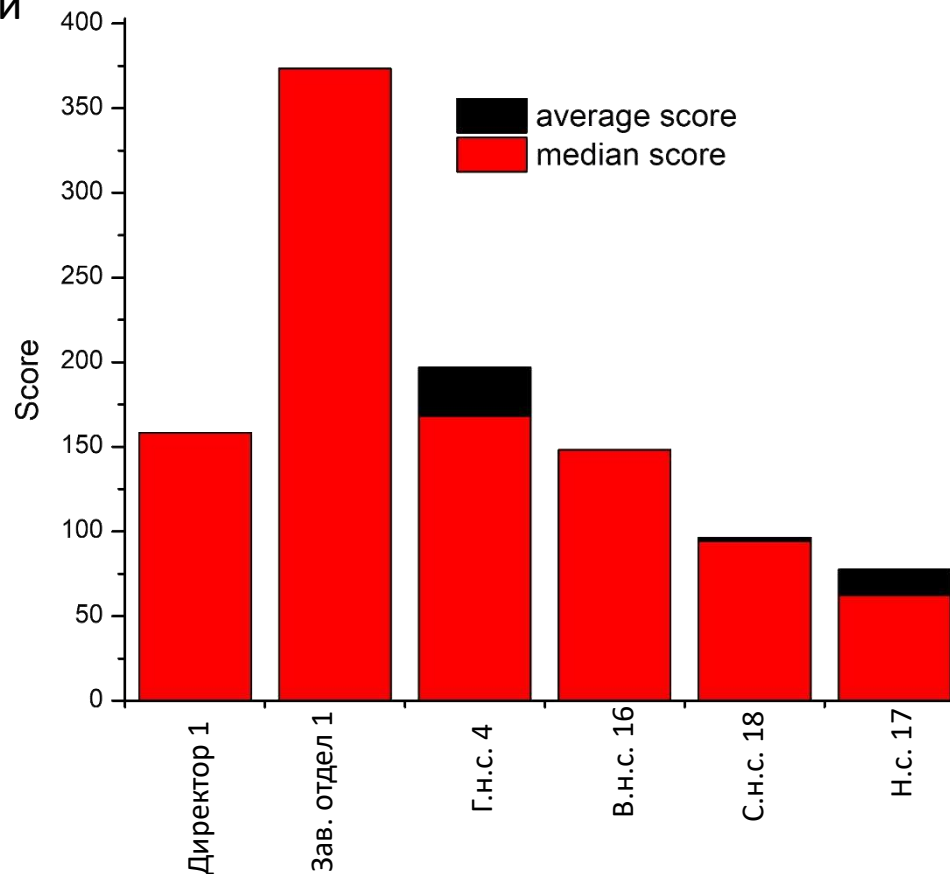
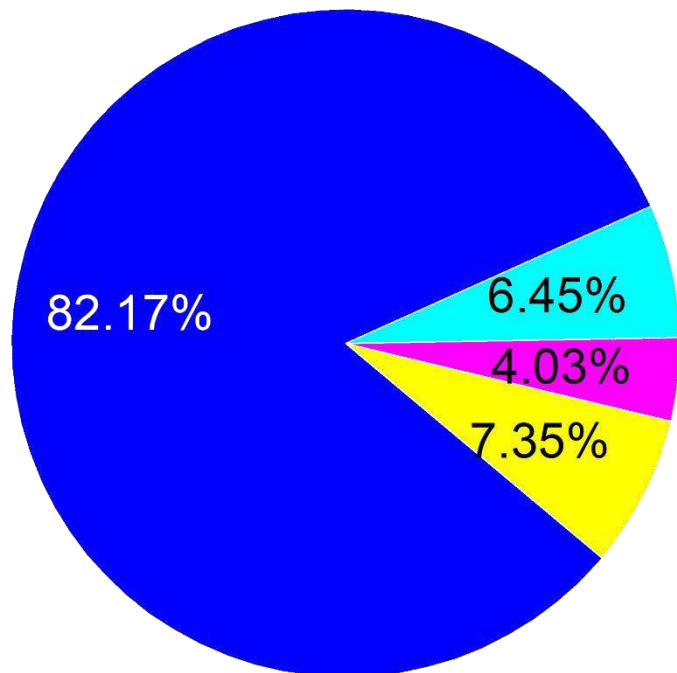


Участников рейтинга **11**
Средний балл 59.63
Медианный балл 53.05
Общая сумма баллов 655.918

Показатель рейтинга	Сумма баллов
П 8 - Цитирования	163.2
П 23 – Руководство грантом	114
П 1 – Статьи Scopus, WoS	68.168
П 25 – Участие в гранте	60
П 55 – Оценка общественной работы руководителем структурного подразделения	59

НИИ Физики

- Наука (п 1-22) ■
- Привлеченное финансирование (п 23-26) ■
- Образование (п 27-40) ■
- Общественная работа (п 41-56) ■



Участников рейтинга 57

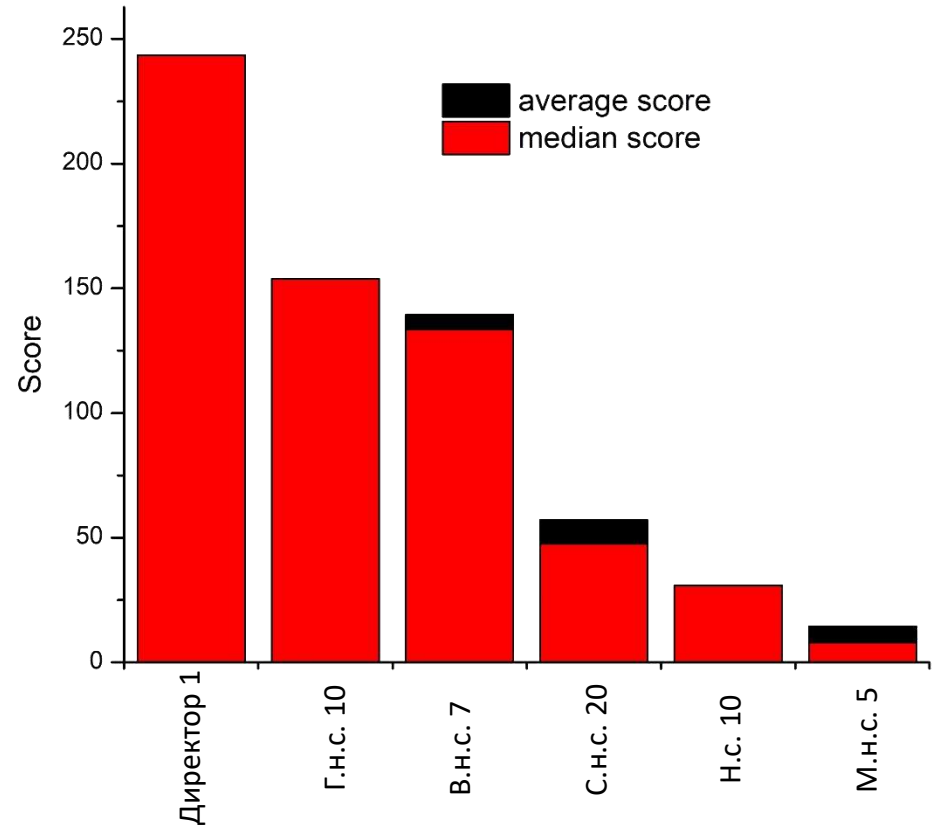
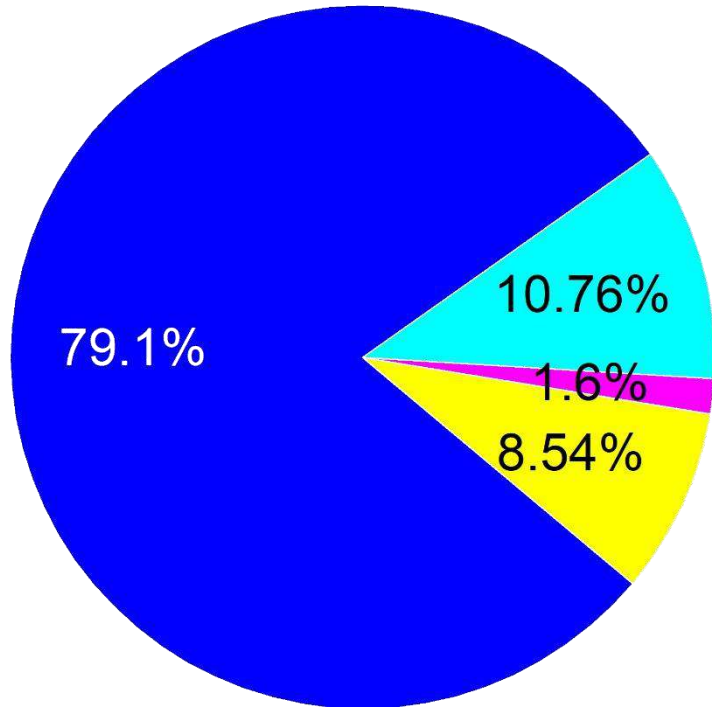
Средний балл 115.90

Медианный балл 119.667

Общая сумма баллов 6606.098

Показатель рейтинга	Сумма баллов
П 8 - Цитирования	2112.7
П 1 – Статьи Scopus, WoS	1927.791
П 14 – Участие в конференциях с устным докладом	506
П 25 – Участие в гранте	280
П 2 - Статья в изданиях из перечня RSCI	262.637

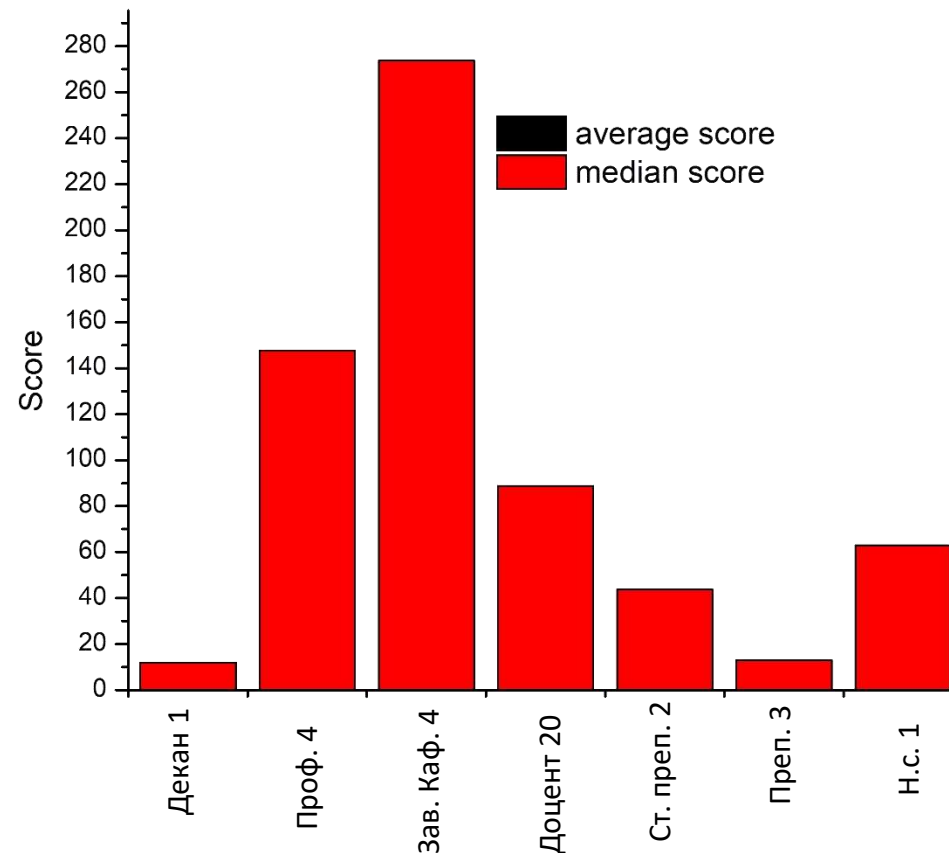
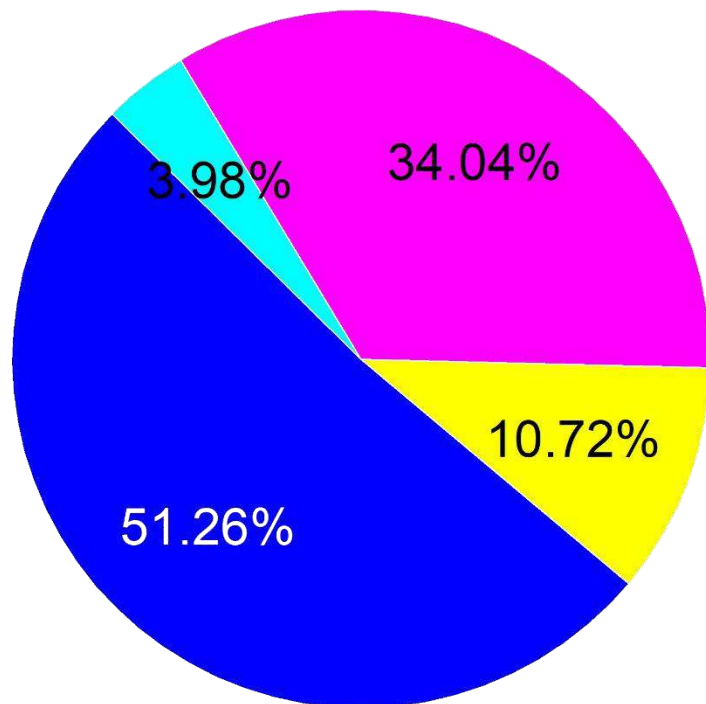
НИИ ФОХ



Участников рейтинга 53
Средний балл 79.45
Медианный балл 54.428
Общая сумма баллов 4211

Показатель рейтинга	Сумма баллов
П 8 - Цитирования	1996.1
П 1 – Статьи Scopus, WoS	1150.654
П 25 – Участие в гранте	288
П 55 – Оценка общественной работы руководителем структурного подразделения	224
П 23 – Руководство грантом	165

Факультет управления



Участников рейтинга 35

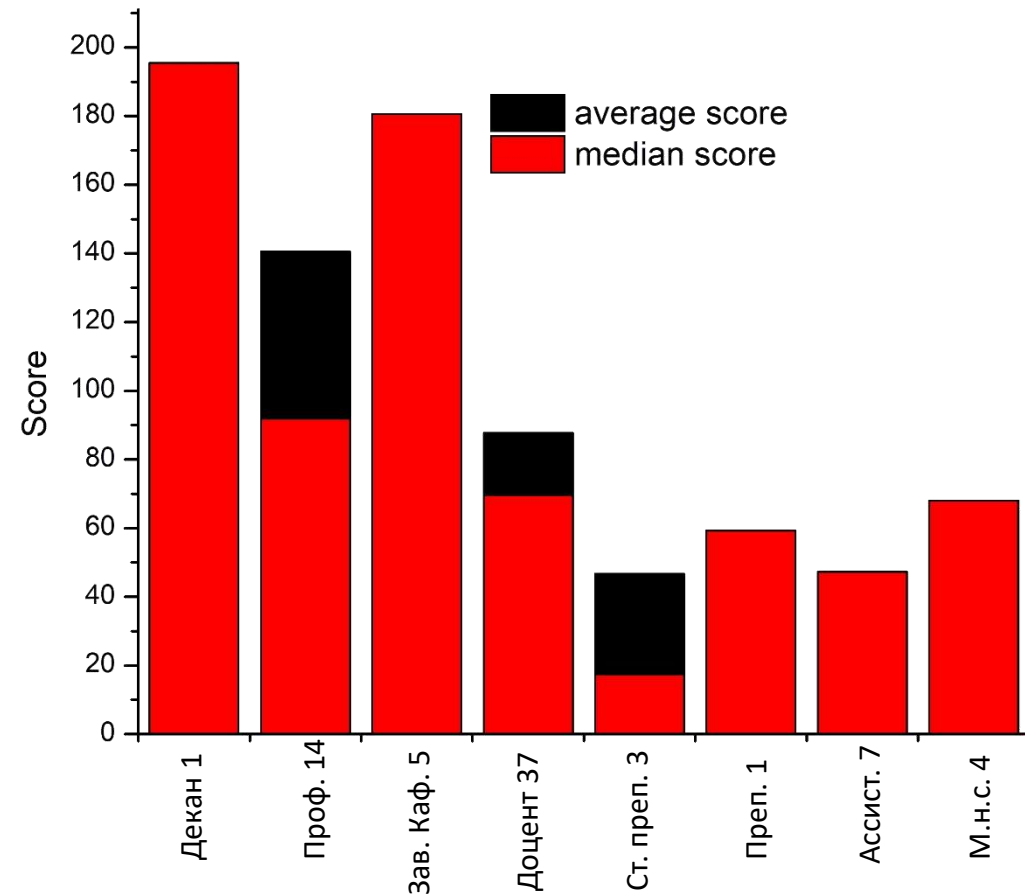
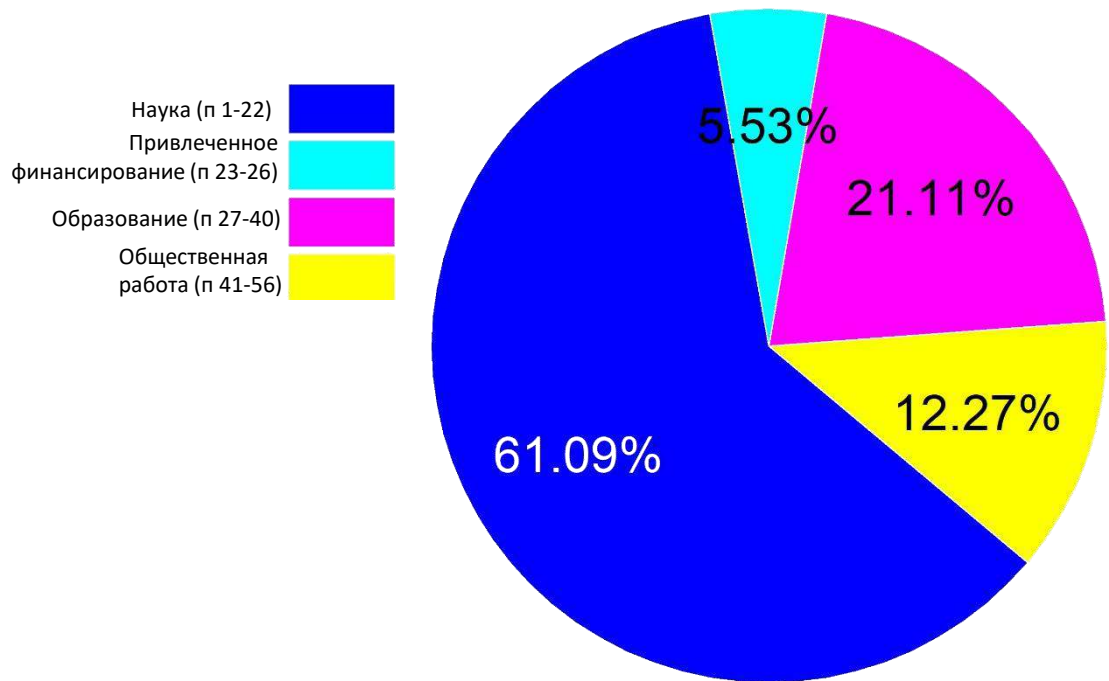
Средний балл 96.70

Медианный балл 82.06

Общая сумма баллов 3384.418

Показатель рейтинга	Сумма баллов
П 8 - Цитирования	665.08
П 4 - Монография	295
П 14 – Участие в конференциях с устным докладом	284
П 2а – Статьи ВАК	266.4
П 39 – Оценка студентами	247.2

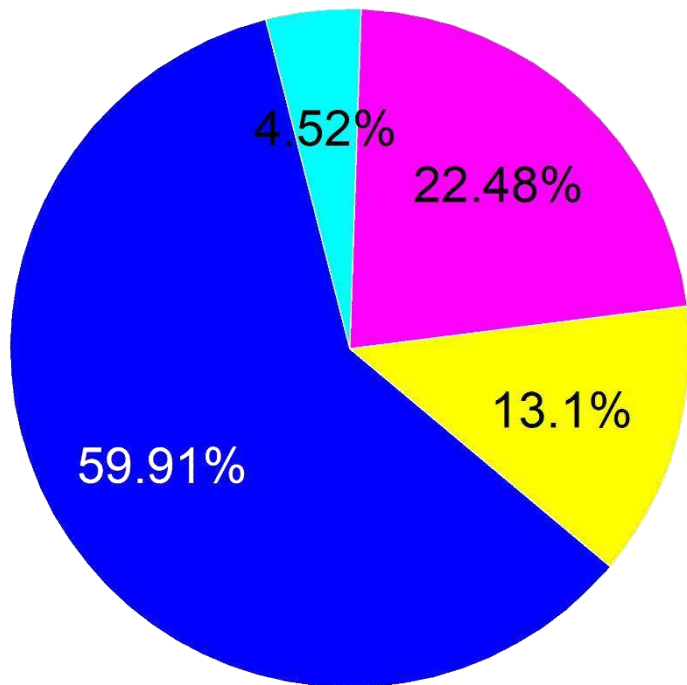
Факультет физический



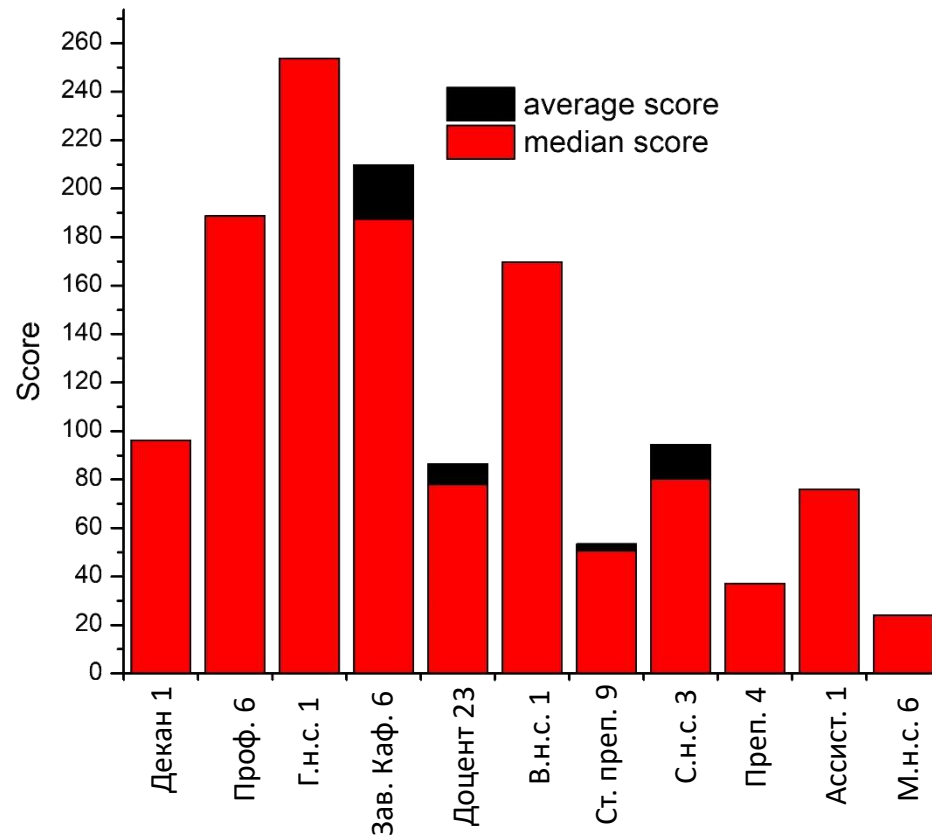
Участников рейтинга 73
 Средний балл 95.86
 Медианный балл 77.22
 Общая сумма баллов 6997.835

Показатель рейтинга	Сумма баллов
П 8 - Цитирования	1780.94
П 1 – Статьи Scopus, WoS	1464.497
П 33 – Руководство обр. программой	500
П 39 – Оценка студентами	433.8
П 40 - Оценка качества работы преподавателя руководителем структурного подразделения	315

Факультет химический



Наука (п 1-22)
 Привлеченное финансирование (п 23-26)
 Образование (п 27-40)
 Общественная работа (п 41-56)

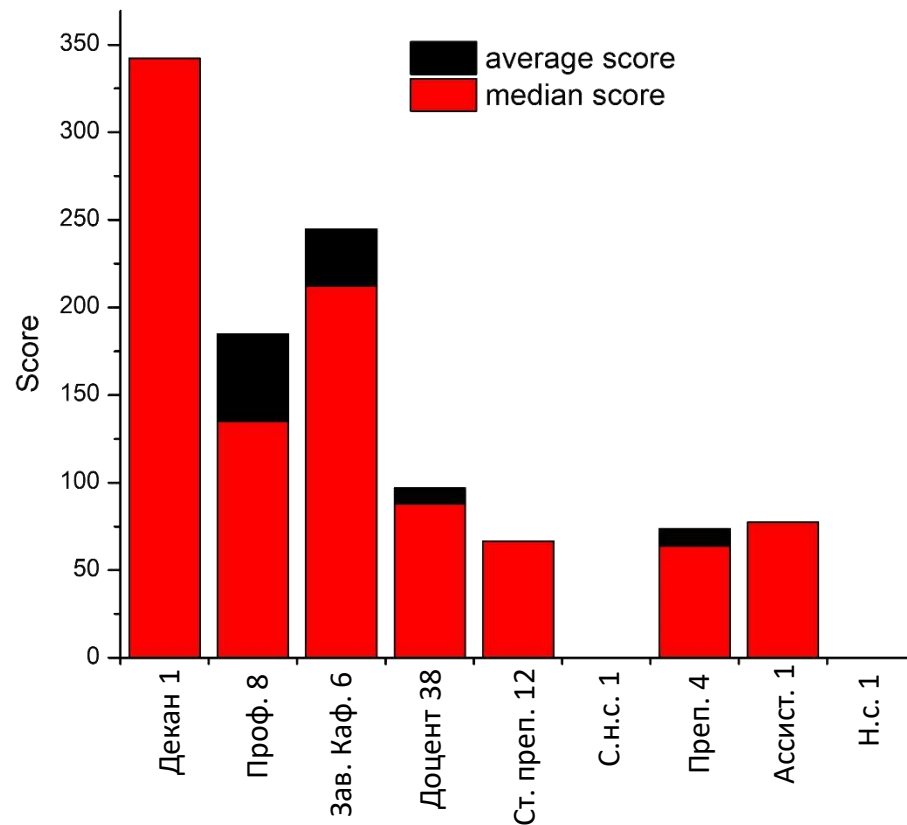
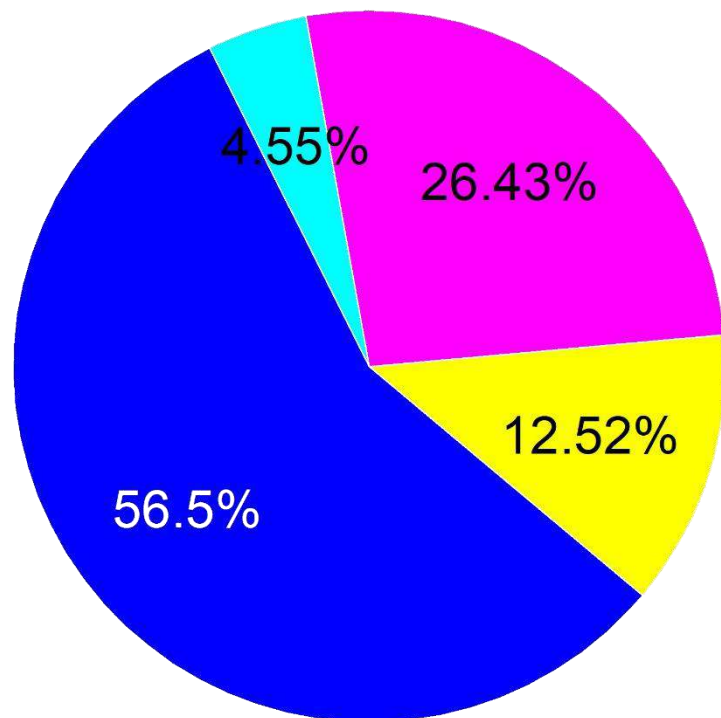


Участников рейтинга 62
Средний балл 96.82
Медианный балл 77.31
 Общая сумма баллов 6003.128

Показатель рейтинга	Сумма баллов
П 8 - Цитирования	2023.6
П 1 – Статьи Scopus, WoS	1253.52
П 39 – Оценка студентами	463.5
П 40 - Оценка качества работы преподавателя руководителем структурного подразделения	328
П 55 – Оценка общественной работы руководителем структурного подразделения	320

Факультет экономический

- Наука (п 1-22) ■
- Привлеченное финансирование (п 23-26) ■
- Образование (п 27-40) ■
- Общественная работа (п 41-56) ■



Участников рейтинга 73

Средний балл 111.38

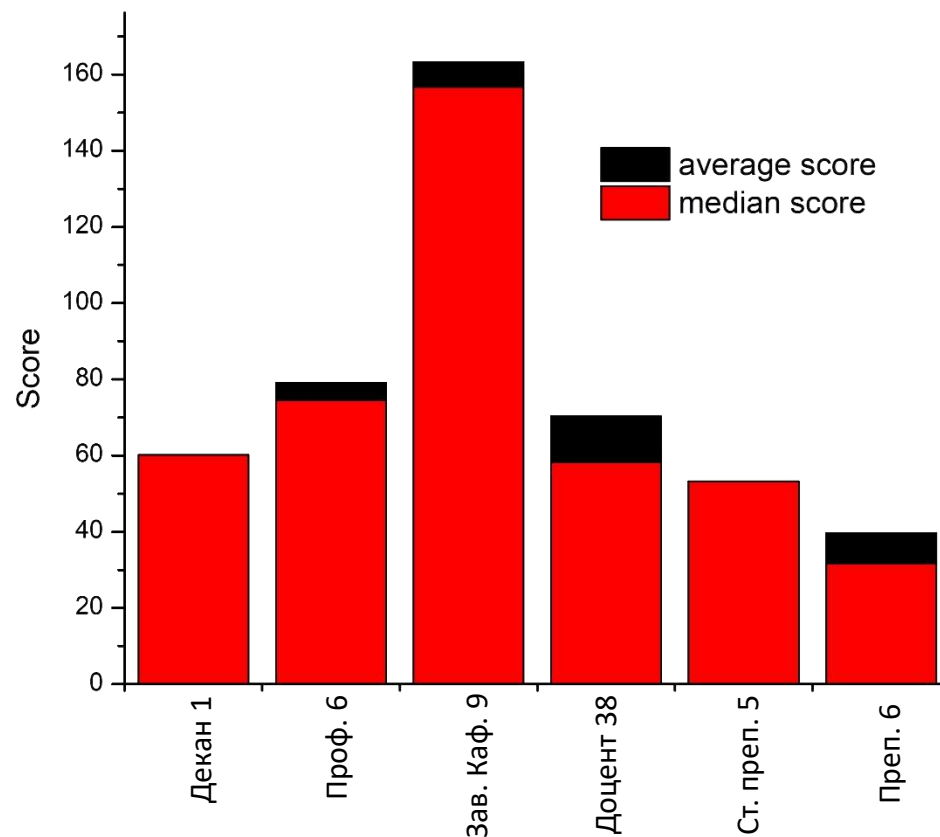
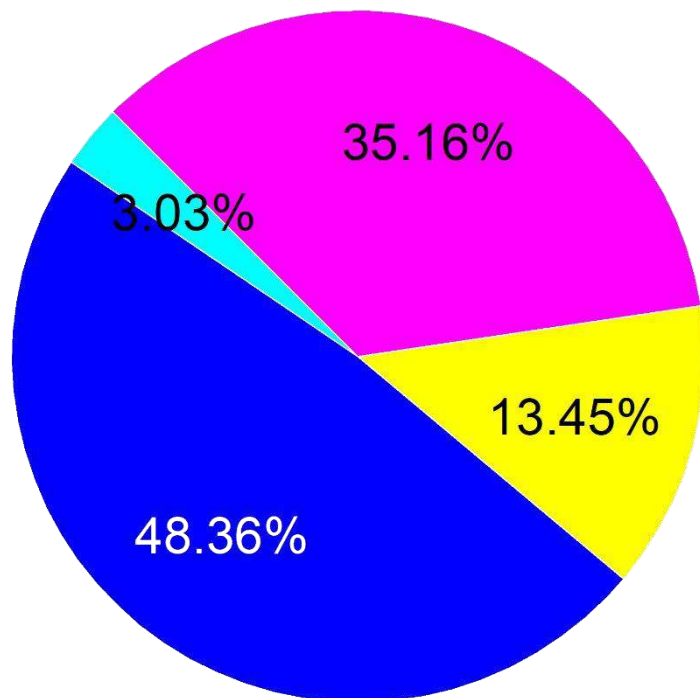
Медианный балл 92.45

Общая сумма баллов 8130.782

Показатель рейтинга	Сумма баллов
П 8 - Цитирования	1549.4
П 14 – Участие в конференциях с устным докладом	773
П 2а – Статьи ВАК	681.792
П 4 - Монография	544.721
П 39 – Оценка студентами	543.9

Факультет юридический

- Наука (п 1-22) ■
- Привлеченное финансирование (п 23-26) ■
- Образование (п 27-40) ■
- Общественная работа (п 41-56) ■



Участников рейтинга 65

Средний балл 79.56

Медианный балл 64.34

Общая сумма баллов 5171.254

Показатель рейтинга	Сумма баллов
П 8 - Цитирования	851.36
П 2а – Статьи ВАК	708.48
П 39 – Оценка студентами	559.6
П 14 – Участие в конференциях с устным докладом	376
П 27 – Учебники и учебные пособия	282.7

Благодарность



Ерусалимский Я.М.
проф. ИММиКН



Таланов М.В.
в.н.с. НИИ Физики



Рюмшина Л.И.
проф. АПП



Кириллов А.А.
доцент ИФиСПН



Иванова-
Ильичева А. М.
зав. каф. ААИ



Пищик Л.А.
Главный
программист
Отдела
информационных
систем



Левченко С.И.
проф.
химического
факультета



Крюков С.В.
зав. каф.
экономического
факультета



Фролова Е.Ю.
доцент
юридического
факультета



Соина Н.С.
ст. преп. ААИ



Тополов В.Ю.
проф. Физического
факультет



Болдырев А.С.
директор ИРТСУ



Пилипенко Л.И.
зав. каф. филиал в г.
Новошахтинск



Плёнкин А.П.
доцент ИКТиБ



Посухова О.Ю.
доцент ИСиР



Абросимова Л.С.
Проф. ИФЖМК

Список сокращений для структурных подразделений

Структурное подразделение	Сокращенное название
Институт филологии, журналистики и межкультурной коммуникации	ИФЖМК
Академия архитектуры и искусств	ААИ
Институт компьютерных технологий и информационной безопасности	ИКТИБ
Академия биологии и биотехнологии им. Д.И. Ивановского	АБиБ
Институт радиотехнических систем и управления	ИРТСУ
Академия психологии и педагогики	АПП
Институт математики, механики и компьютерных наук им. И.И. Воровича	ИММиКН
Академия физической культуры и спорта	АФКиС
Институт управления в экономических, экологических и социальных системах	ИУЭС
Институт нанотехнологий, электроники и приборостроения	ИНЭП
Международный институт междисциплинарного образования и иберо-американских исследований	МИМДО
Институт философии и социально-политических наук	ИФиСПН
Институт истории и международных отношений	ИИМО
Институт социологии и регионоведения	ИСиР
Институт высоких технологий и пьезотехники	ИВТиПТ
Научно-исследовательский технологический Центр нейротехнологий	НИТЦ нейротехнологий
Международный исследовательский институт интеллектуальных материалов	МИИ ИМ
Центр научных исследований "Инструментальные, математические и интеллектуальные средства в экономике"	ЦНИ ИМИСЭ
Высшая школа бизнеса	ВШБ
Научно-исследовательский институт робототехники и процессов управления	НИИ РиПУ
Региональный научно-образовательный математический центр	РМЦ ЮФУ