

Инструкция для прохождения онлайн экзамена на сайте ЮФУ

<https://exams.sfedu.ru>

Оглавление

Проверка оборудования.....	1
Вход на сайт для прохождения вступительных испытаний	4
Тестирование с применением прокторинга.....	6

Для участия во вступительных испытаниях с применением прокторинга необходимо открыть страницу <https://sfedu.student.examus.net> в браузере **Google Chrome** версии **83** и выше и нажать на кнопку **«Экзамены ЮФУ»**.


Проверка оборудования

Для проверки оборудования на готовность к проведению вступительных испытаний с применением прокторинга необходимо зарегистрироваться на сайте <https://olimp.sfedu.ru> и перейти в категорию **«Демонстрационные варианты вступительных испытаний»**. В этой категории есть тестовый экзамен **«Пробный экзамен с применением прокторинга»** (<https://olimp.sfedu.ru/course/view.php?id=430>) на сайте <https://olimp.sfedu.ru>, который можно использовать для проверки оборудования.



Единый портал интернет-тестирования ЮФУ

После перехода на «Пробный экзамен с применением прокторинга» необходимо выполнить запись на курс кнопкой «Записаться на курс».



Пробный экзамен с применением прокторинга

После перехода на пробный экзамен, для проверки готовности оборудования к прохождению вступительных испытаний с применением прокторинга необходимо открыть

страницу <https://sfedu.student.examus.net> в браузере Google Chrome версии 83 и выше и авторизоваться через кнопку «Внутренние олимпиады ЮФУ».

Пробный экзамен с применением прокторинга

Личный кабинет > Курсы > Демонстрационные варианты вступительных испытаний > proctoring-test-exam

НАВИГАЦИЯ

- Личный кабинет
- Домашняя страница
- Страницы сайта
- Курсы

Внимание!

Для проверки готовности Вашего оборудования к прохождению вступительных испытаний с применением прокторинга необходимо открыть страницу <https://sfedu.student.examus.net> в браузере Google Chrome версии 83 и выше и авторизоваться через кнопку «Внутренние олимпиады ЮФУ».

Ваши достижения

На нижеследующей странице выбрать «Внутренние олимпиады ЮФУ»



Выберите свой вуз или компанию

Экзамены ЮФУ

Кандидат в студенты

Магистратура ЮФУ

Внутренние олимпиады ЮФУ

В некоторых случаях, система выдает сообщение об авторизации в системе Экзамус «Do you want to authorize examus?». На него необходимо дать согласие, нажав «Подтвердить»

Do you want to authorize **examus**?

This application is asking to have access this information over your account:

- User Profile Information

Подтвердить

Отмена

После перехода на следующую страницу можно осуществить проверку компьютера перед экзаменом, нажав на кнопку «Пройти проверку» или выбрать «Экзаменационное тестирование — Пробный экзамен с применением прокторинга», нажав на кнопку «Приступить».

The screenshot shows the user interface of the exam portal. At the top left is the 'examus' logo. On the top right, there are navigation links: 'Найти экзамен' (Find exam), 'Проверка системы' (System check), and 'Выйти' (Logout). The user's name 'И.И.Иванов' and email 'ivanou_ivan_ivanovich@sfedu.ru' are displayed. Below this, a section titled 'НАЗНАЧЕННЫЕ ЭКЗАМЕНЫ' (Assigned exams) contains a card for 'SFEDU Экзаменационное тестирование' (Exam simulation). The card text includes: 'Пробный экзамен с применением прокторингаDemonstration exam with proctoring' and 'Асинхронный прокторинг' (Asynchronous proctoring). A green 'Приступить' (Start) button is present. Below the card is a button 'Найти экзамен и записаться' (Find exam and register). At the bottom, a light green box contains the text 'Проверка компьютера перед экзаменом' (Computer check before exam) and 'Убедитесь, что компьютер и камера подключены и настроены для прохождения экзамена' (Ensure computer and camera are connected and configured for the exam), with a 'Пройти проверку' (Check) button.

При осуществлении проверки компьютера или при прохождении экзаменационного тестирования будет отображено окно «Откройте доступ к экрану». Требуется выбрать изображение активного экрана в окне и нажать «Поделиться»

Откройте доступ к экрану


sfedu.student.examus.net хочет предоставить доступ к вашему экрану. Выберите окно, которое нужно показать.

The screenshot shows a dialog box titled 'Откройте доступ к экрану' (Open screen access). It has three tabs: 'Весь экран' (Entire screen), 'Окно программы' (Program window), and 'Вкладка Chrome' (Chrome tab). The 'Весь экран' tab is selected, showing a preview of the user's desktop with a blue border. At the bottom right, there are two buttons: 'Поделиться' (Share) and 'Отмена' (Cancel).


После успешного прохождения проверки оборудования отобразятся «флажки» зеленого цвета у компонентов, которые были проверены: «Подключение веб-камеры», «Изображение с веб-камеры», «Сетевое соединение» и «Трансляция веб-камеры и рабочего стола».

Подготовка к экзамену


[Соглашение с правилами](#) > [Проверка компьютера](#) > [Загрузка снимка](#) > [Установка связи](#)




Подключение веб-камеры



Изображение с веб-камеры



Сетевое соединение



Трансляция веб-камеры и рабочего стола

[Повторить проверку](#)

Все работает и готово к экзамену

[Назад](#)

Важно! Предварительная автоматическая процедура проверки компьютера не гарантирует работоспособности вашей системы во время экзамена. Заблокированные порты, политика сетевого экрана и прочие корпоративные и провайдерские сетевые настройки могут повлиять на качество видеотрансляции.

Прохождение пробного экзамена с применением прокторинга осуществляется согласно настоящей инструкции, п. [«Тестирование с применением прокторинга»](#)

Вход на сайт для прохождения вступительных испытаний

Для входа на сайт «Единый портал интернет-экзаменов ЮФУ» необходимо перейти по ссылке <https://exams.sfedu.ru>, и авторизоваться, вписав ЛОГИН, соответствующий Вашей электронной почте, и чувствительный к регистру символов ПАРОЛЬ, заданный в формате «Sfedu#XXXXXX», где XXXXXX — номер паспорта без указания его серии.

Если при подаче документов в приемную комиссию в качестве контактной почты была указана корпоративная почта ЮФУ (@sfedu.ru), то доступ к учетной записи осуществляется по личному паролю учетной записи ЮФУ.

Единый портал интернет-экзаменов ЮФУ

[Забыли логин или пароль?](#)

В Вашем браузере должен быть разрешен прием cookies ?
Некоторые курсы, возможно, открыты для гостей

 Запомнить логин

[Зайти гостем](#)

[Вход](#)

Выбрать раздел, соответствующий ступени подготовки «Бакалавриат/Специалитет», «Магистратура», «Аспирантура» или «Ассисинтура»

Экзамены Русский (ru) I.И. Иванов

Единый портал интернет-экзаменов ЮФУ

[В начало](#)

Навигация

- В начало
- Личный кабинет
- Страницы сайта
- Экзамены

Поиск экзамена Применить ?

Экзамены

[Развернуть всё](#)

- Аспирантура
- Бакалавриат / Специалитет
- Магистратура

Выбрать форму обучения (очная и очно-заочная, заочная формы обучения или отдельная конкурсная группа):

Бакалавриат / Специалитет

[В начало](#) / [Экзамены](#) / [Бакалавриат / Специалитет](#)

Навигация

- В начало
- Страницы сайта
- Экзамены
- Аспирантура
- Бакалавриат / Специалитет**
 - Бакалавриат – Очная и очно-заочная формы обучения ...
 - Бакалавриат – Заочная форма обучения (общий конкурс)

Категории курсов: Бакалавриат / Специалитет

Поиск экзамена Применить ?

[Развернуть всё](#)

- Бакалавриат – Очная и очно-заочная формы обучения (общий конкурс)
- Бакалавриат – Заочная форма обучения (общий конкурс)
- Бакалавриат – Отдельная конкурсная группа (ИНО ПВЗ)

Выбрать экзаменационный предмет, на который записаны

Экзамены Русский (ru) Вы используете гостевой доступ (Вход)

Категории курсов: Бакалавриат / Специалитет / Бакалавриат – Отдельная конкурсная группа (ИНО ПВЗ)

Поиск экзамена Применить ?

- Химия [i](#)
- Физика [i](#)
- Иностранный язык [i](#)
- Специальность [i](#)
- Биология [i](#)
- География [i](#)
- История [i](#)
- Литература [i](#)
- Математика [i](#)
- Обществознание [i](#)
- Профессиональное испытание [i](#)
- Русский язык [i](#)
- Физическая культура

Навигация

- В начало
- Страницы сайта
- Экзамены
- Аспирантура
- Бакалавриат / Специалитет
 - Бакалавриат – Очная и очно-заочная формы обучения ...
 - Бакалавриат – Заочная форма обучения (общий конкурс)
 - Бакалавриат – Отдельная конкурсная группа (ИНО ПВЗ)**
 - BST2200P0
 - BST2000P0
 - BST0701P0
 - BST2101P0
 - BST0300P0
 - BST0400P0
 - BST0900P0
 - BST1000P0
 - BST1100P0
 - BST1200P0
 - BST1500P0

Физика


[В начало](#) / [Экзамены](#) / [Бакалавриат](#) / [Специалитет](#) / [Бакалавриат – Очная и очно-заочная формы обучения ...](#) / [BGT2000P0](#)

Навигация

- ▾ В начало
- 🏠 Личный кабинет
- > Страницы сайта
- > Экзамены

Внимание!

Для участия во вступительных испытаниях с применением прокторинга необходимо открыть страницу <https://sfedu.student.examus.net> в браузере [Google Chrome](#) версии 83 и выше и нажать на кнопку «Экзамены ЮФУ». Техническая поддержка – [8-800-700-3398](tel:8-800-700-3398).

 [Объявления](#)

Тестирование с применением прокторинга

После входа на соответствующий экзамен необходимо перейти по ссылке <https://sfedu.student.examus.net> и авторизоваться через кнопку «Экзамены ЮФУ».



examus

Выберите свой вуз или компанию

Магистратура ЮФУ

Олимпиада федеральных университетов (магистратура)

Олимпиада школьников

Экзамены ЮФУ

Внутренние олимпиады ЮФУ

Выбрать экзамен для прохождения:

НАЗНАЧЕННЫЕ ЭКЗАМЕНЫ

EXAMSSFEDU

Тестирование

Информатика и информационно-коммуникационные технологии

Асинхронный прокторинг

[Приступить](#)

EXAMSSFEDU

Тестирование

Математика

Асинхронный прокторинг

Ознакомьтесь с правилами проведения онлайн-экзамена и дать свое согласие.

Наличие исправного и включенного микрофона (включая встроенные в ноутбуки)

Установленное Chrome-приложение «Examus»

Наличие постоянного интернет-соединения со скоростью передачи данных от Пользователя (upload) не ниже 1 Мбит/сек.


- Я согласен с правилами проведения онлайн-тестирования
- Я даю письменное согласие на обработку и хранение моих персональных данных
- Отправить мне бланк заявления на электронную почту

[Продолжить](#)


Система осуществит проверку компьютера перед выполнением задания (наличие подключения веб-камеры, изображение с веб-камеры, сетевое соединение, трансляция веб-камеры и рабочего стола).

Подготовка к экзамену


[Соглашение с правилами](#) > [Проверка компьютера](#) > [Загрузка снимка](#) > [Установка связи](#)




Подключение веб-камеры



Изображение с веб-камеры



Сетевое соединение



Трансляция веб-камеры и рабочего стола

[Повторить проверку](#)

Все работает и готово к экзамену [Продолжить](#)

Важно! Предварительная автоматическая процедура проверки компьютера не гарантирует работоспособности вашей системы во время экзамена. Заблокированные порты, политика сетевого экрана и прочие корпоративные и провайдерские сетевые настройки могут повлиять на качество видеотрансляции.

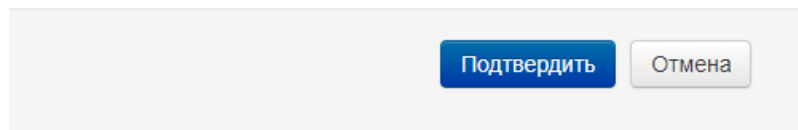
|| Приложению sfedu.student.examus.net предоставлен доступ к вашему экрану. [Закрывать доступ](#) [Скрыть](#)

Обращаем внимание на сообщение внизу экрана «Приложению sfedu.student.examus.net» предоставлен доступ к вашему экрану. При прохождении экзаменационного тестирования это окно нельзя закрывать, нажимая на кнопку «Закрывать доступ».

В некоторых случаях, система выдает сообщение об авторизации в системе Экзамус «Do you want to authorize examus?». На него необходимо дать согласие, нажав «Подтвердить»

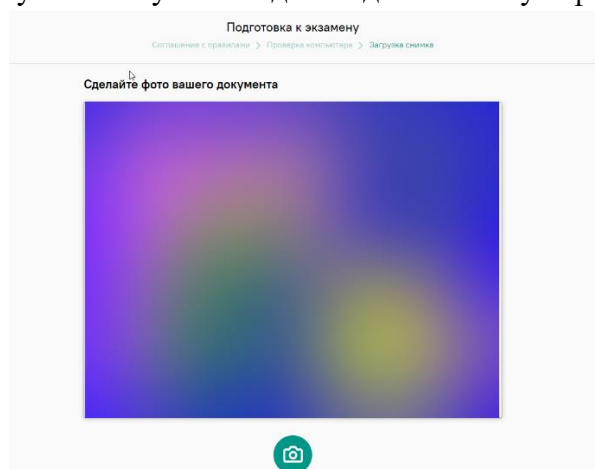
Do you want to authorize **examus**?
This application is asking to have access this information over your account:

- User Profile Information

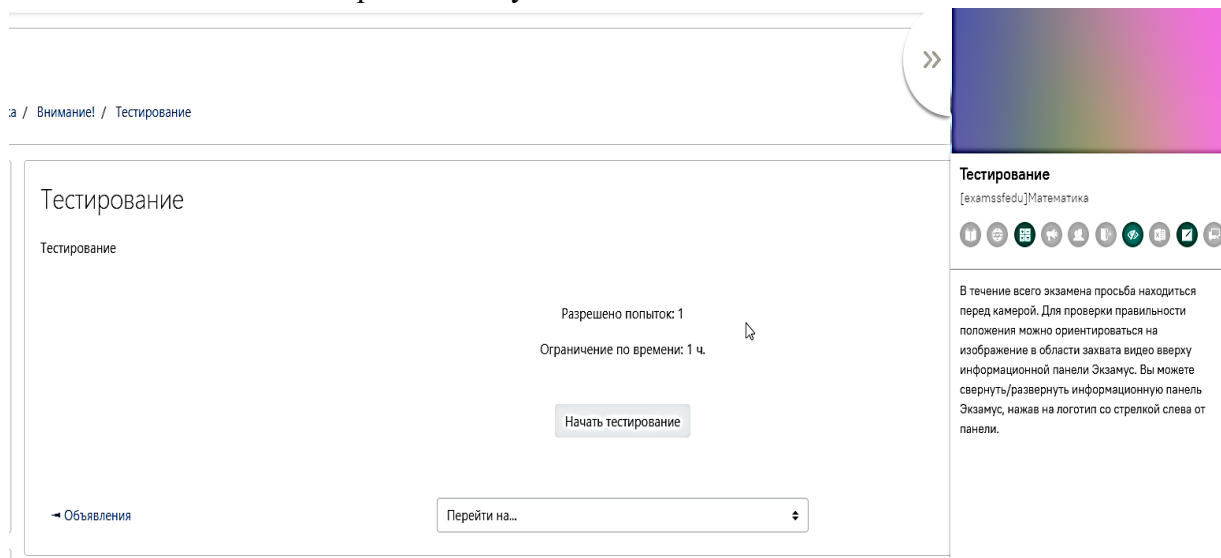


На почту будет направлено письмо для подтверждения согласия на предоставление персональных данных. Это письмо необходимо подписать и направить на указанный адрес в течение месяца после тестирования. *5-и дневной срок отправки не относится к иностранным гражданам!*

Для получения доступа к тесту необходимо сделать четкую фотографию паспорта



Для выполнения задания по одной дисциплине предусмотрен 1 астрономический час (60 минут). Вы сможете возвращаться и корректировать варианты ответа до окончания времени или до завершения заданий. Во время выполнения заданий веб-камера в обязательном порядке должна быть включена и направлена на участника.



Чтобы закончить тестирование, необходимо нажать на панель «Завершить попытку».

Доступ к тесту для участника блокируется по истечении времени, отведенного для выполнения заданий по одной дисциплине.

Завершив тестирование необходимо закрыть страницу.

Узнать о результатах по окончании проверки можно будет у приемной комиссии.

Внимание!

Поступающий по направлениям подготовки 44.04.01 Педагогическое образование, 45.04.01 Филология может пройти экзаменационное тестирование по одному из заявленных профилей подготовки. В случае прохождения экзаменационного тестирования по нескольким профилям, все последующие попытки будут аннулированы.