

БУХГАЛТЕРСКИЙ БАЛАНС

Форма № 1 по ОКУД

на 31 декабря 2010г.

Дата (год, месяц, число)

Организация Федеральное государственное автономное образовательное учреждение высшего профессионального образования "Южный федеральный университет" по ОКПО

Идентификационный номер налогоплательщика

ИНН

Вид деятельности Обучение в образовательных учреждениях высшего профессионального образования (университетах, академиях, институтах и в др.) по ОКВЭД

Организационно-правовая форма / форма собственности Автономные учреждения/Федеральная собственность по ОКОПФ / ОКФС

Единица измерения: тыс. руб. / млн.-руб: (ненужное зачеркнуть) по ОКЕИ

КОДЫ		
0710001		
2010	12	31
02069148		
6163027810		
80.30.1		
73		12
384 / 385		

Адрес Ростовская обл, г.Ростов-на-дону, ул.Б. садовая, д.105/42

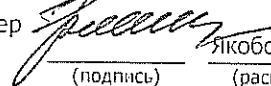
Дата утверждения

Дата отправки (принятия)


Актив	Код НИ/стат	На начало отчетного года	На конец отчетного периода
1	2	3	4
I. ВНЕОБОРОТНЫЕ АКТИВЫ			
Нематериальные активы	110/110	-	6 297
Основные средства	120/120	-	6 425 646
Незавершенное строительство	130/130	-	697 232
Доходные вложения в материальные ценности	135/135	-	-
Долгосрочные финансовые вложения	140/140	-	8
Отложенные налоговые активы	145/145	-	-
Прочие внеоборотные активы	150/150	-	33
ИТОГО по разделу I	190/190	-	7 129 216
II. ОБОРОТНЫЕ АКТИВЫ			
Запасы	210/210	-	201 651
в том числе:			
сырье, материалы и другие аналогичные ценности	211/211	-	121 934
животные на выращивании и откорме	212/212	-	-
затраты в незавершенном производстве (издержках обращения)	213/213	-	74 026
готовая продукция и товары для перепродажи	214/214	-	233
товары отгруженные	215/215	-	-
расходы будущих периодов	216/216	-	5 458
прочие запасы и затраты	217/217	-	-
Налог на добавленную стоимость по приобретенным ценностям	220/220	-	1 920
Дебиторская задолженность (платежи по которой ожидаются более чем через 12 месяцев после отчетной даты)	230/230	-	-
в том числе:			
покупатели и заказчики	231/231	-	-
Дебиторская задолженность (платежи по которой ожидаются в течение 12 месяцев после отчетной даты)	240/240	-	213 886
в том числе:			
покупатели и заказчики	241/241	-	146 788
Краткосрочные финансовые вложения	250/250	-	50
Денежные средства	260/260	-	935 868
Прочие оборотные активы	270/270	-	878
ИТОГО по разделу II	290/290	-	1 354 253
БАЛАНС	300/300	-	8 483 469

Пассив	Код НИ/стат	На начало отчетного года	На конец отчетного периода
1	2	3	4
III. КАПИТАЛЫ И РЕЗЕРВЫ			
Уставный капитал	410/410	-	-
Собственные акции, выкупленные у акционеров	415/411	(-)	(-)
Добавочный капитал	420/420	-	6 431 943
Фонд недвижимого и особо ценного движимого имущества	425/425	-	4 965 384
Резервный капитал	430/430	-	-
в том числе:			
резервы, образованные в соответствии с законодательством	431/431	-	-
резервы, образованные в соответствии с учредительными документами	432/432	-	-
прочие показатели резервного капитала		-	-
Нераспределенная прибыль (непокрытый убыток)	470/470	-	-
Целевое финансирование	480/480	-	1 502 008
ИТОГО по разделу III	490/490	-	7 933 951
IV. ДОЛГОСРОЧНЫЕ ОБЯЗАТЕЛЬСТВА			
Займы и кредиты	510/510	-	638
Отложенные налоговые обязательства	515/515	-	-
Прочие долгосрочные обязательства	520/520	-	-
ИТОГО по разделу IV	590/590	-	638
V. КРАТКОСРОЧНЫЕ ОБЯЗАТЕЛЬСТВА			
Займы и кредиты	610/610	-	70
Кредиторская задолженность	620/620	-	543 855
в том числе:			
поставщики и подрядчики	621/621	-	27 801
задолженность перед персоналом организации	624/622	-	14 834
задолженность перед государственными внебюджетными фондами	625/623	-	2 437
задолженность по налогам и сборам	626/624	-	22 021
прочие кредиторы	628/625	-	476 762
Задолженность участникам (учредителям) по выплате доходов	630/630	-	-
Доходы будущих периодов	640/640	-	4 955
Резервы предстоящих расходов	650/650	-	-
Прочие краткосрочные обязательства	660/660	-	-
ИТОГО по разделу V	690/690	-	548 880
БАЛАНС			
	700/700	-	8 483 469
Справка о наличии ценностей, учитываемых на забалансовых счетах	910/910	-	54 246
Арендованные основные средства			
в том числе по лизингу	911/911	-	-
Товарно-материальные ценности, принятые на ответственное хранение	920/920	-	123 343
Товары, принятые на комиссию	930/930	-	-
Списанная в убыток задолженность неплатежеспособных дебиторов	940/940	-	8 118
Обеспечение обязательств и платежей полученные	950/950	-	-
Обеспечение обязательств и платежей выданные	960/960	-	-
Износ жилищного фонда	970/970	-	85 205
Износ объектов внешнего благоустройства и других аналогичных объектов	980/980	-	336
Нематериальные активы, полученные в пользование	990/990	-	558
Прочие ценности, учитываемые на забалансовых счетах			
Износ основных средств	1000	-	2 928 715
Материальные ценности в эксплуатации	1001	-	395 419
Бланки строгой отчетности	1002	-	630
Спецдежда в эксплуатации	1003	-	23
Библиотечный фонд в эксплуатации	1004	-	80 903
Износ нематериальных активов	1005	-	4 719
Спецснастка в эксплуатации	1006	-	216
Инвентарь и хозяйственные принадлежности в эксплуатации	1007	-	210

Руководитель  В.Г.
 (подпись) (расшифровка подписи)

Главный бухгалтер  Якобсон В.В.
 (подпись) (расшифровка подписи)

" 31 " декабря



ОТЧЕТ О ПРИБЫЛЯХ И УБЫТКАХ

за 2010 г.

Форма № 2 по ОКУД

Дата (год, месяц, число)

Организация Федеральное государственное автономное образовательное учреждение высшего профессионального образования "Южный федеральный университет" по ОКПО

Идентификационный номер налогоплательщика

ИНН

Вид деятельности Обучение в образовательных учреждениях высшего профессионального образования (университетах, академиях, институтах и в др.) по ОКВЭД

Организационно-правовая форма / форма собственности Автономные учреждения/Федеральная собственность по ОКОПФ / ОКФС

Единица измерения: тыс. руб. / млн.руб. (ненужное зачеркнуть)

по ОКЕИ

КОДЫ		
0710002		
2010	12	31
02069148		
6163027810		
80.30.1		
73		12
384 / 385		

Показатель		За отчетный период	За аналогичный период предыдущего года
наименование	код НИ/стат		
1	2	3	4
Доходы и расходы по обычным видам деятельности			
Выручка (нетто) от продажи товаров, продукции, работ, услуг (за минусом налога на добавленную стоимость, акцизов и аналогичных обязательных платежей)	010/010	1 422 058	-
Себестоимость проданных товаров, продукции, работ, услуг	020/020	(1 376 465)	(-)
Валовая прибыль	029/029	45 593	-
Коммерческие расходы	030/030	(-)	(-)
Управленческие расходы	040/040	(548)	(-)
Прибыль (убыток) от продаж	050/050	45 045	-
Прочие доходы и расходы			
Проценты к получению	060/060	14	-
Проценты к уплате	070/070	(-)	(-)
Доходы от участия в других организациях	080/080	15	-
Прочие доходы	090/090	20 468	-
Прочие расходы	100/100	(30 091)	(-)
Прибыль (убыток) до налогообложения	140/140	35 451	-
Отложенные налоговые активы	150/141	-	-
Отложенные налоговые обязательства	160/142	-	-
Текущий налог на прибыль	170/150	(16 373)	(-)
Дополнительные показатели		0	0
Чистая прибыль (убыток) отчетного периода	190/190	19 078	-
СПРАВОЧНО			
Постоянные налоговые обязательства (активы)	200/200	-	-
Базовая прибыль (убыток) на акцию	201	-	-
Разводненная прибыль (убыток) на акцию	202	-	-

РАСШИФРОВКА ОТДЕЛЬНЫХ ПРИБЫЛЕЙ И УБЫТКОВ

Показатель		За отчетный период		За аналогичный период предыдущего года	
наименование	код НИ/стат	прибыль	убыток	прибыль	убыток
1	2	3	4	5	6
Штрафы, пени и неустойки, признанные или по которым получены решения суда (арбитражного суда) об их взыскании	210	1 883	2 682	-	-
Прибыль (убыток) прошлых лет	220	-	30	-	-
Возмещение убытков, причиненных неисполнением или ненадлежащим исполнением обязательств	230	3	-	-	-
Курсовые разницы по операциям в иностранной валюте	240	60	58	-	-
Отчисления в оценочные резервы	250	X	-	X	-
Списание дебиторских и кредиторских задолженностей, по которым истек срок исковой давности	260	56	13	-	-

Руководитель

В.Г. Яковсон
 (расшифровка подписи)

Главный бухгалтер

Яковсон В.В.
 (подпись)

Яковсон В.В.

(расшифровка подписи)

" 31 " декабрь



ОТЧЕТ ОБ ИЗМЕНЕНИЯХ КАПИТАЛА

за 2010 г.

Форма № 3 по ОКУД

Дата (год, месяц, число)

КОДЫ		
0710003		
2010	12	31
02069148		
6163027810		
80.30.1		
73	12	
384 / 385		

Организация Федеральное государственное автономное образовательное учреждение высшего профессионального образования "Южный федеральный университет" по ОКПО

Идентификационный номер налогоплательщика _____ ИНН

Вид деятельности Обучение в образовательных учреждениях высшего профессионального образования (университетах, академиях, институтах и в др.) по ОКВЭД

Организационно-правовая форма / форма собственности Автономные учреждения/Федеральная собственность по ОКОПФ / ОКФС

Единица измерения: тыс. руб. / млн. руб.: (ненужное зачеркнуть) по ОКЕИ

I. Изменения капитала

Показатель		Уставный капитал	Добавочный капитал	Резервный капитал	Нераспределенная прибыль (непокрытый убыток)	Итого
наименование	код НИ/стат					
1	2	3	4	5	6	7
Остаток на 31 декабря года, предшествующего предыдущему	010	-	-	-	-	-
2009 г.	020	X	X	X	-	-
(предыдущий год)						
Изменения в учетной политике						
Результат от переоценки объектов основных средств	030	X	-	X	-	-
Дополнительные данные		X	-	-	-	-
Остаток на 1 января предыдущего года	040	-	-	-	-	-
Результат от пересчета иностранных валют	050	X	-	X	X	-
Чистая прибыль	060	X	X	X	-	-
Дивиденды	070	X	X	X	(-)	-
Отчисления в резервный фонд	080	X	X	-	(-)	-
Увеличение величины капитала за счет: дополнительного выпуска акций	090	-	-	-	-	-
увеличения номинальной стоимости акций	100	-	-	-	-	-
реорганизации юридического лица	110	-	X	X	-	-
Дополнительные данные	110	-	-	-	-	-
Уменьшение величины капитала за счет: уменьшения номинала акций	120	(-)	X	X	X	(-)
уменьшения количества акций	130	(-)	X	X	X	(-)
реорганизации юридического лица	140	(-)	X	X	(-)	(-)
дополнительные данные		(-)	(-)	(-)	(-)	(-)
Остаток на 31 декабря предыдущего года	150	-	-	-	-	-
2010 г.	160	X	X	X	-	-
(отчетный год)						
Изменения в учетной политике						
Результат от переоценки объектов основных средств	170	X	-	X	-	-
Дополнительные данные		X	-	-	-	-
Остаток на 1 января отчетного года	180/100	-	-	-	-	-
Результат от пересчета иностранных валют	190	X	-	X	X	-
Чистая прибыль	200	X	X	X	-	-
Дивиденды	210	X	X	X	(-)	-

1	2	3	4	5	6	7
Отчисления в резервный фонд	220/110	X	X	-	(-)	-
Увеличение величины капитала за счет: дополнительного выпуска акций	230/121	-	-	-	-	-
увеличения номинальной стоимости акций	240/122	-	-	-	-	-
реорганизации юридического лица	250/123	-	X	X	-	-
дополнительные данные		-	6 431 943	-	-	64 319 430
Прочие	251	-	6 431 943	-	-	6 431 943
Уменьшение величины капитала за счет: уменьшения номинала акций	260/131	(-)	X	X	X	(-)
уменьшения количества акций	270/132	(-)	X	X	X	(-)
реорганизации юридического лица	280/133	(-)	X	X	(-)	(-)
дополнительные данные		(-)	(-)	(-)	(-)	(-)
	281	(-)	(-)	(-)	(-)	(-)
Остаток на 31 декабря отчетного года	290/140	-	6 431 943	-	-	6 431 943

II. Резервы

Показатель		Остаток	Поступило	Использовано	Остаток
Наименование	Код НИ/ стат				
1	2	3	4	5	6
Резервы, образованные в соответствии с законодательством:					
данные предыдущего года		-	-	-	-
данные отчетного года		-	-	-	-
	300				
(наименование резерва)					
данные предыдущего года	310	-	-	(-)	-
данные отчетного года	320	-	-	(-)	-
Резервы, образованные в соответствии с учредительными документами					
данные предыдущего года		-	-	-	-
данные отчетного года		-	-	-	-
	330				
(наименование резерва)					
данные предыдущего года	340	-	-	(-)	-
данные отчетного года	350	-	-	(-)	-
Оценочные резервы					
данные предыдущего года		-	-	-	-
данные отчетного года		-	-	-	-
	360				
(наименование резерва)					
данные предыдущего года	370	-	-	(-)	-
данные отчетного года	380	-	-	(-)	-

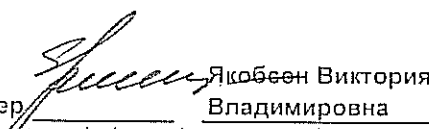
II. Резервы

Показатель		Остаток	Поступило	Использовано	Остаток
наименование	код				
1	2	3	4	5	6
Резервы, образованные в соответствии с законодательством:					
(наименование резерва)					
данные предыдущего года	151	-	-	-	-
данные отчетного года	152	-	-	-	-
Резервы, образованные в соответствии с учредительными документами:					
(наименование резерва)					
данные предыдущего года	161	-	-	-	-
данные отчетного года	162	-	-	-	-
Оценочные резервы:					
(наименование резерва)					
данные предыдущего года	171	-	-	-	-
данные отчетного года	172	-	-	-	-
Резервы предстоящих расходов:					
(наименование резерва)					
данные предыдущего года	181	-	-	-	-
данные отчетного года	182	-	-	-	-


СПРАВКИ

Показатель		Остаток на начало отчетного года		Остаток на конец отчетного периода	
наименование	код				
1	2	3	4	5	6
1) Чистые активы	200	-	-	-	-
		Из бюджета		Из внебюджетных фондов	
		за отчетный год	за предыдущий год	за отчетный год	за предыдущий год
		3	4	5	6
2) Получено на:					
расходы по обычным видам деятельности - всего	210	-	-	-	-
в том числе:					
	211	-	-	-	-
	212	-	-	-	-
	213	-	-	-	-
капитальные вложения во внеоборотные активы	220	-	-	-	-
в том числе:					
	221	-	-	-	-
	222	-	-	-	-
	223	-	-	-	-


 Руководитель Владислав Гербинович
(подпись) (расшифровка подписи)


 Главный бухгалтер Якобсон Виктория Владимировна
(подпись) (расшифровка подписи)

25



ОТЧЕТ О ДВИЖЕНИИ ДЕНЕЖНЫХ СРЕДСТВ

за 2010 г.

Форма № 4 по ОКУД

Дата (год, месяц, число)

Организация Федеральное государственное автономное образовательное учреждение высшего профессионального образования "Южный федеральный университет" по ОКПО

Идентификационный номер налогоплательщика

ИНН

Вид деятельности Обучение в образовательных учреждениях высшего профессионального образования (университетах, академиях, институтах и в др.) по ОКВЭД

Организационно-правовая форма / форма собственности Автономные учреждения/Федеральная собственность по ОКОПФ / ОКФС



Единица измерения: тыс. руб. / млн. руб.: (ненужное зачеркнуть)


по ОКЕИ

КОДЫ		
0710004		
2011	3	29
02069148		
6163027810		
80.30.1		
73		12
384 / 385		

Показатель		За отчетный период	За аналогичный период предыдущего года
наименование	код НИ/ стат		
1	2	3	4
Остаток денежных средств на начало отчетного года	010	-	-
Движение денежных средств по текущей деятельности			
Средства, полученные от покупателей, заказчиков	020	1 248 308	-
Прочие доходы	040	3 227 197	-
	041	-	-
Денежные средства, направленные:	050	3 079 240	-
на оплату приобретенных товаров, работ, услуг, сырья и иных оборотных активов	060/150	(332 887)	(-)
на оплату труда	070/160	(844 365)	(-)
на выплату дивидендов, процентов	080/170	(-)	(-)
на расчеты по налогам и сборам	090/180	(311 970)	(-)
на прочие расходы	110	(1 590 018)	(-)
	120	-	-
Чистые денежные средства от текущей деятельности	130	1 396 265	-
Движение денежных средств по инвестиционной деятельности			
Выручка от продажи объектов основных средств и иных внеоборотных активов	140/210	11	-
Выручка от продажи ценных бумаг и иных финансовых вложений	150/220	-	-
Полученные дивиденды	160/230	161	-
Полученные проценты	170/240	-	-
Поступления от погашения займов, предоставленных другим организациям	180/250	-	-
Прочие доходы (поступления) по инвестиционной деятельности	190	-	-
	191	-	-
Приобретение дочерних организаций	200/280	(-)	(-)
Приобретение объектов основных средств, доходных вложений в материальные ценности и нематериальных активов	220/290	(460 921)	(-)
Приобретение ценных бумаг и иных финансовых вложений	230/300	(-)	(-)
Займы, предоставленные другим организациям	240/310	(-)	(-)
Прочие расходы по инвестиционной деятельности	250	(-)	(-)
	251	-	-
Чистые денежные средства от инвестиционной деятельности	260/340	(460 749)	-
Движение денежных средств по финансовой деятельности			
Поступления от эмиссии акций или иных долевых бумаг	270	-	-
Поступления от займов и кредитов, предоставленных другими организациями	280	-	-

1	2	3	4
Прочие доходы (поступления) по финансовой деятельности	290	-	-
	291	-	-
Погашение займов и кредитов (без процентов)	300	(-)	(-)
Погашение обязательств по финансовой аренде	310	(-)	(-)
Прочие расходы по финансовой деятельности	320	(-)	(-)
	321	(-)	(-)
Чистые денежные средства от финансовой деятельности	330	-	-
Чистое увеличение (уменьшение) денежных средств и их эквивалентов	340	935 516	-
Остаток денежных средств на конец отчетного периода	350	935 516	-
Величина влияния изменений курса иностранной валюты по отношению к рублю	360	-	-

Руководитель  В.Г.
 (" 29 " марта)  (подпись)

Главный бухгалтер  В.В.
 (подпись) (расшифровка подписи)

ПРИЛОЖЕНИЕ К БУХГАЛТЕРСКОМУ БАЛАНСУ

за 2010 г.

Форма № 5 по ОКУД

Дата (год, месяц, число)

Организация Федеральное государственное автономное образовательное учреждение высшего профессионального образования "Южный федеральный университет" по ОКПО

Идентификационный номер налогоплательщика

ИНН

Вид деятельности Обучение в образовательных учреждениях высшего профессионального образования (университетах, академиях, институтах и в др.) по ОКВЭД

Организационно-правовая форма / форма собственности Автономные учреждения/Федеральная собственность по ОКОПФ / ОКФС

Единица измерения: тыс. руб. / млн. руб. (ненужное зачеркнуть)

по ОКЕИ

КОДЫ		
0710005		
2011	5	17
02069148		
6163027810		
80.30.1		
73		12
384 / 385		

Нематериальные активы

Показатель		На начало отчетного года	Поступило	Выбыло	На конец отчетного периода
наименование	код НИ/стат				
1	2	3	4	5	6
Объекты интеллектуальной собственности (исключительные права на результаты интеллектуальной собственности)	010/010	-	4 923	(-)	4 923
в том числе:	011/011	-	961	(-)	961
у патентообладателя на изобретение, промышленный образец, полезную модель					
у правообладателя на программы ЭВМ, базы данных	012/012	-	3 962	(-)	3 962
у правообладателя на топологии интегральных микросхем	013/013	-	-	(-)	-
у владельца на товарный знак и знак обслуживания, наименование места происхождения товаров	014/014	-	-	(-)	-
у патентообладателя на селекционные достижения	015/015	-	-	(-)	-
Организационные расходы	020/020	-	-	(-)	-
Деловая репутация организации	030/030	-	-	(-)	-
	040	-	-	(-)	-
Прочие	050/040	-	1 386	(12)	1 374

Показатель		Наличие на начало отчетного года	Наличие на конец отчетного периода
наименование	код НИ/стат		
1	2	3	4
Амортизация нематериальных активов - всего	060/050	-	4 719
в том числе:			
Амортизация нематериальных активов - всего	061	-	4 719

Основные средства

Показатель		Наличие на начало отчетного года	Поступило	Выбыло	Наличие на конец отчетного периода
наименование	код НИ/ стат				
1	2	3	4	5	6
Здания	070	-	2 017 738	(105 283)	1 912 455
Сооружения и передаточные устройства	080	-	132 577	(5 625)	126 952
Машины и оборудование	090	-	4 123 956	(153 267)	3 970 689
Транспортные средства	100	-	128 627	(35 546)	93 081
Производственный и хозяйственный инвентарь	110	-	259 704	(34 237)	225 467
Рабочий скот	120	-	-	(-)	-
Продуктивный скот	130	-	-	(-)	-
Многолетние насаждения	140	-	1 392	(-)	1 392
Другие виды основных средств	150	-	115 564	(19 954)	95 610
Земельные участки и объекты природопользования	160	-	-	(-)	-
Капитальные вложения на коренное улучшение земель	170	-	-	(-)	-
Итого	180	-	6 779 558	(353 912)	6 425 646

Показатель		На начало отчетного года	На конец отчетного периода
наименование	код НИ/ стат		
1	2	3	4
Амортизация основных средств - всего	190/140	-	3 014 256
в том числе:			
зданий и сооружений	191	-	756 407
машин, оборудования, транспортных средств	192	-	2 162 467
других	193	-	95 382
Передано в аренду объектов основных средств - всего	200	-	-
в том числе:			
здания	201	-	-
сооружения	202	-	-
другие		-	-
	203	-	-
Переведено объектов основных средств на консервацию	210	-	13 097
Получено объектов основных средств в аренду - всего	220	-	54 246
в том числе:			
помещения для образовательного процесса	221	-	54 246
Объекты недвижимости, принятые в эксплуатацию и находящиеся в процессе государственной регистрации	230	-	-
Справочно.	код НИ/ стат	На начало отчетного года	На начало предыдущего года
	2	3	4
	Результат от переоценки объектов основных средств:		
	первоначальной (восстановительной) стоимости	240	-
амортизации	241/171	-	-
	242/172	-	-
Изменение стоимости объектов основных средств в результате достройки, дооборудования, реконструкции, частичной ликвидации	код НИ/ стат	На начало отчетного года	На конец отчетного периода
	2	3	4
	250	-	-

Доходные вложения в материальные ценности

Показатель		Наличие на начало отчетного года	Поступило	Выбыло	Наличие на конец отчетного периода
наименование	код НИ/стат				
1	2	3	4	5	6
Имущество для передачи в лизинг	260	-	-	(-)	-
Имущество, предоставляемое по договору проката	270	-	-	(-)	-
	280	-	-	(-)	-
Прочие	290	-	-	(-)	-
Итого	300	-	-	(-)	-
	код НИ/стат	На начало отчетного года	На конец отчетного периода		
1	2	3	4		
Амортизация доходных вложений в материальные ценности	310	-	-		

Расходы на научно-исследовательские, опытно-конструкторские и технологические работы

Виды работ		Наличие на начало отчетного года	Поступило	Списано	Наличие на конец отчетного периода
наименование	код НИ/стат				
1	2	3	4	5	6
Всего	320/310	-	-	(-)	-
в том числе:					
	321	-	-	(-)	-
Справочно.			код НИ/стат	На начало отчетного года	На конец отчетного года
Сумма расходов по незаконченным научно-исследовательским, опытно-конструкторским и технологическим работам			2	3	4
			330/320	-	-
			код НИ/стат	За отчетный период	За аналогичный период предыдущего года
Сумма не давших положительных результатов расходов по незаконченным научно-исследовательским, опытно-конструкторским и технологическим работам, отнесенных на прочие расходы			2	3	4
			340	-	-

Расходы на освоение природных ресурсов

Показатель		Остаток на начало отчетного периода	Поступило	Списано	Остаток на конец отчетного периода
наименование	код НИ/стат				
1	2	3	4	5	6
Расходы на освоение природных ресурсов - всего	350/410	-	-	(-)	-
в том числе:					
	351	-	-	(-)	-
			код НИ/стат	На начало отчетного года	На конец отчетного периода
Справочно.			2	3	4
Сумма расходов по участкам недр, не законченным поиском и оценкой месторождений, разведкой и (или) гидрогеологическими изысканиями и прочими аналогичными работами			360	-	-
Сумма расходов на освоение природных ресурсов, отнесенных в отчетном периоде на прочие как безрезультатные			370	-	-

Финансовые вложения

Показатель		Долгосрочные		Краткосрочные	
наименование	код НИ/стат	на начало отчетного года	на конец отчетного периода	на начало отчетного года	на конец отчетного периода
1	2	3	4	5	6
Вклады в уставные (складочные) капиталы других организаций - всего	380/510	-	8	-	50
в том числе дочерних и зависимых хозяйственных обществ	381/511	-	-	-	-
Государственные и муниципальные ценные бумаги	390/515	-	-	-	-
Ценные бумаги других организаций - всего	400/520	-	-	-	-
в том числе долговые ценные бумаги (облигации, векселя)	401	-	-	-	-
Предоставленные займы	410	-	-	-	-
Депозитные вклады	420	-	-	-	-
Прочие	430/535	-	-	-	-
Итого	440/540	-	8	-	50
Из общей суммы финансовые вложения, имеющие текущую рыночную стоимость:	450/550	-	-	-	-
Вклады в уставные (складочные) капиталы других организаций - всего					
в том числе дочерних и зависимых хозяйственных обществ	451/551	-	-	-	-
Государственные и муниципальные ценные бумаги	460/555	-	-	-	-
Ценные бумаги других организаций - всего	470/560	-	-	-	-
в том числе долговые ценные бумаги (облигации, векселя)	471/561	-	-	-	-
Прочие	480/565	-	-	-	-
Итого	490/570	-	-	-	-
Справочно.	500/580	-	-	-	-
По финансовым вложениям, имеющим текущую рыночную стоимость, изменение стоимости в результате корректировки оценки					
По долговым ценным бумагам разница между первоначальной стоимостью и номинальной стоимостью отнесена на финансовый результат отчетного периода	510/590	-	-	-	-

Дебиторская и кредиторская задолженность

Показатель		Остаток на начало отчетного года	Остаток на конец отчетного года
наименование	код НИ/ стат		
1	2	3	4
Дебиторская задолженность:	520	-	213 886
краткосрочная - всего			
в том числе:	521	-	146 789
расчеты с покупателями и заказчиками			
авансы выданные	522	-	45 769
прочая	523	-	21 328
долгосрочная - всего	530	-	-
в том числе:	531	-	-
расчеты с покупателями и заказчиками			
авансы выданные	532	-	-
прочая	533	-	-
Итого	540	-	213 886
Кредиторская задолженность:	550	-	543 924
краткосрочная - всего			
в том числе:	551	-	27 802
расчеты с поставщиками и подрядчиками			
авансы полученные	552	-	437 653
расчеты по налогам и сборам	553	-	22 020
кредиты	554	-	-
займы	555	-	70
прочая	556	-	56 379
долгосрочная - всего	560	-	638
в том числе:	561	-	-
кредиты			
займы	562	-	638
прочие			
	563	-	-
Итого	570	-	544 562

Расходы по обычным видам деятельности (по элементам затрат)

Показатель		За отчетный год	За предыдущий год
наименование	код НИ/ стат		
1	2	3	4
Материальные затраты	580/710	178 875	-
Затраты на оплату труда	590/720	694 452	-
Отчисления на социальные нужды	600/730	152 280	-
Амортизация	610/740	38 266	-
Прочие затраты	620/750	387 167	-
Итого по элементам затрат	630/760	1 451 040	-
Изменение остатков (прирост [+], уменьшение [-]):	640/765	74 026	-
незавершенного производства			
расходов будущих периодов	650/766	5 458	-
резервов предстоящих расходов	660/767	-	-

Обеспечения

Форма 0710005 с. 6

Показатель		код НИ/ стат	Остаток на начало отчетного года	Остаток на конец отчетного периода
наименование				
1		2	3	4
Полученные - всего		670	-	-
в том числе:				
векселя		671	-	-
Имущество, находящееся в залоге		680	-	-
из него:				
объекты основных средств		681	-	-
ценные бумаги и иные финансовые вложения		682	-	-
прочее		683	-	-
		684	-	-
Выданные - всего		690	-	-
в том числе:				
векселя		691	-	-
Имущество, переданное в залог		700	-	-
из него:				
объекты основных средств		701	-	-
ценные бумаги и иные финансовые вложения		702	-	-
прочее		703	-	-
		704	-	-

Государственная помощь

Показатель наименование	код НИ/ стат	Отчетный период		За аналогичный период предыдущего года	
		на начало отчетного года	получено за отчетный период	возвращено за отчетный период	на конец отчетного периода
1	2	3		4	
Получено в отчетном году бюджетных средств - всего	710/910	-		-	
	711	-		-	
Бюджетные кредиты - всего	720/920	-	-	-	-
	721	-	-	-	-

Руководитель Захарова В.Г.
(подпись) (расшифровка подписи)

Главный бухгалтер Якобсон В.В.
(подпись) (расшифровка подписи)

" 17 " мая



ОТЧЕТ О ЦЕЛЕВОМ ИСПОЛЬЗОВАНИИ ПОЛУЧЕННЫХ СРЕДСТВ

Форма № 6 по ОКУД

за 2010 г.

Дата (год, месяц, число)

КОДЫ

0710006

2011 | 5 | 17

02069148

Организация Федеральное государственное автономное образовательное учреждение высшего профессионального образования "Южный федеральный университет" по ОКПО

Идентификационный номер налогоплательщика по ИНН

6163027810

Вид деятельности Обучение в образовательных учреждениях высшего профессионального образования (университетах, академиях, институтах и в др.) по ОКВЭД

80.30.1

Организационно-правовая форма / форма собственности Автономные учреждения/Федеральная собственность по ОКОПФ / ОКФС

73 | 12

Единица измерения: тыс. руб. / млн.-руб.: (ненужное зачеркнуть) по ОКЕИ

384 / 385

Показатель наименование	код НИ/ стат	За отчетный год	За предыдущий год
		3	4
1	2	3	4
Остаток средств на начало отчетного года	010/100	-	-
Поступило средств			
Вступительные взносы	020/210	-	-
Членские взносы	030/220	-	-
Добровольные взносы	040/230	283	-
Доходы от предпринимательской деятельности организации	050/240	33 278	-
Прочие	060/250	4 999 861	-
Всего поступило средств	070/260	5 033 422	-
Использовано средств			
Расходы на целевые мероприятия	080/310	(261 064)	(-)
в том числе:			
социальная и благотворительная помощь	081/311	(-)	(-)
проведение конференций, совещаний, семинаров и т.п.	082/312	(2 713)	(-)
иные мероприятия	083/313	(258 351)	(-)
Расходы на содержание аппарата управления	090/320	(924 123)	(-)
в том числе			
расходы, связанные с оплатой труда (включая начисления)	091/321	(457 267)	(-)
выплаты, не связанные с оплатой труда	092/322	(336 597)	(-)
расходы на командировки и деловые поездки	093/323	(7 298)	(-)
содержание помещений, зданий, автомобильного транспорта и иного имущества (кроме ремонта)	094/324	(101 189)	(-)
ремонт основных средств и иного имущества	095/325	(13 340)	(-)
прочие	096/326	(8 432)	(-)
Приобретение основных средств, инвентаря и иного имущества	100/330	(85 901)	(-)
Расходы, связанные с предпринимательской деятельностью	110/340	(11 717)	(-)
Прочие	120/350	(1 807 482)	(-)
Всего использовано средств	130/360	(3 090 287)	(-)
Остаток средств на конец отчетного года	140/400	1 943 135	-

Руководитель

Главный бухгалтер

Яacobson B.B.

" 17 " мая

(подпись)

(расшифровка подписи)

